

Bulletin d'information sur les prix des produits alimentaires de base

- Par rapport à octobre, les prix des produits alimentaires de base sont globalement stables avec une tendance à la baisse sur plusieurs marchés. Le riz local enregistre la hausse la plus importante (+26%) tandis que le prix du sel baisse de 25%. Les hausses les plus importantes des prix de la farine de maïs sont observées dans les territoires du Sud-Est où la fermeture de la frontière avec la Zambie et la dégradation des routes par les pluies limitent les approvisionnements des marchés.
- Le coût moyen de la main d'œuvre agricole est demeuré stable par rapport à octobre 2016. Par ailleurs, le coût moyen du panier alimentaire de cinq personnes à base de maïs est resté stable (+1%) tandis que celui à base de manioc a baissé de 11%. Par conséquent, par rapport à octobre, le pouvoir d'achat des ménages est stable.



Photo: WFP / Lucia Casarin

m-Kengela (mVAM)

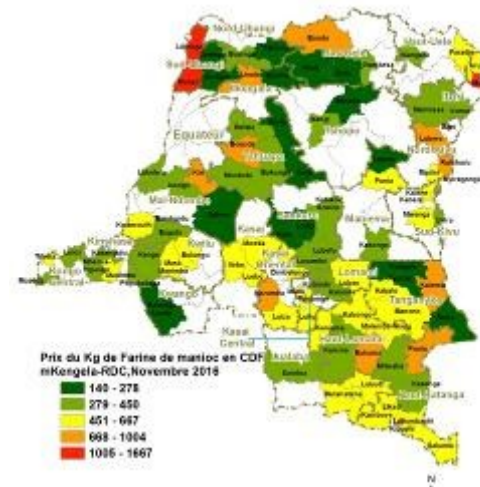
Les données ont été collectées par la méthodologie du mVAM telle que développée par le Programme Alimentaire Mondial, adoptée et adaptée par la Cellule d'Analyses des Indicateurs de Développement (CAID/ Primature). Les données du neuvième round ont été collectées par téléphone du 20 au 30 Novembre 2016 sur 215 marchés repartis sur 97 territoires contre 145 que compte le pays. La CAID et le PAM intensifient la sensibilisation auprès des commerçants pour assurer un taux de réponse élevée aux prochains rounds. Les enquêtes par téléphone présentent toujours un certain biais. Les résultats ci-dessous présentent davantage les tendances que des valeurs absolues de prix sur les marchés enquêtés.

Farine de maïs et farine de manioc

Au mois de novembre 2016, le prix moyen du kilo de farine de maïs est de 952 FC contre 947 FC le mois précédent; il demeure stable avec une légère tendance à la hausse (1%). Les prix moyens les plus élevés sont observés dans les territoires de Beni (2353 FC) Dimbelenge (2280 FC) et Niangara (2059 FC). Les territoire de Nyunzu (250 FC), Gemena (304 FC) et Kole (304 FC) enregistrent les prix moyens les plus bas. D'une manière générale, les prix moyens de la farine de maïs demeurent élevés dans le Sud est, notamment dans les provinces frontalières de la Zambie; ils varient entre 800 et 1200 FC.

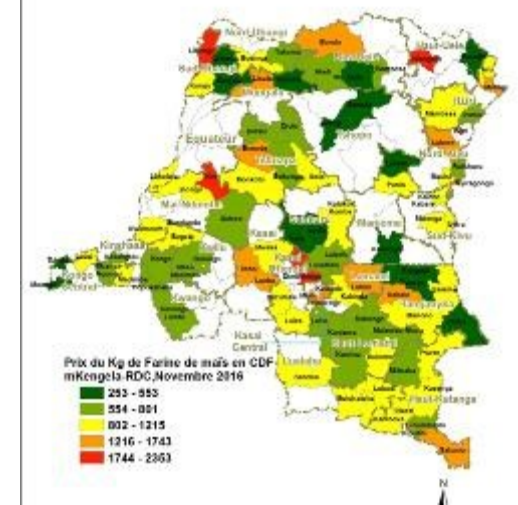
En novembre 2016, le prix moyen du kilo de farine de manioc est de 487 FC contre 567 FC le mois précédent: soit une baisse de 14%. En dépit de cette baisse au niveau national, des niveaux de prix élevés ont été observés à Libenge (1226 FC), Mahagi (1139 FC) et Nyiragongo (1005 FC). Par ailleurs, comme pour la farine de maïs, les marchés frontaliers de la Zambie demeurent sous pression en raison des difficultés d'approvisionnement. Les prix moyens du kilo de farine de manioc oscillent entre 450 et 1000 FC sur la grande majorité de ces marchés.

Figure 1: Prix moyen de la farine de manioc en Franc Congolais



Source: m-Kengela,CAID/PAM

Figure 2: Prix moyen de la farine de maïs en Franc Congolais



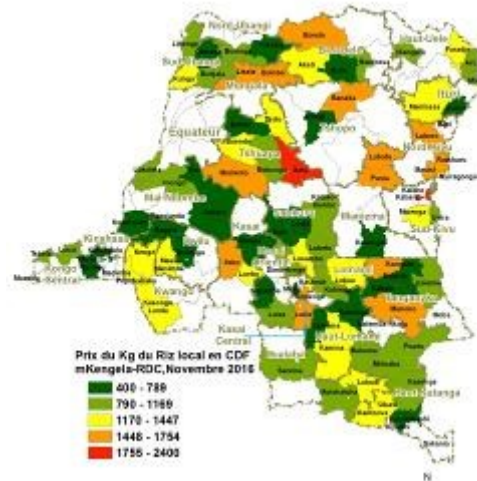
Source: m-Kengela, CAID/PAM

Riz local et riz importé

Le prix moyen du kilo du riz local est de 1129 FC au mois de novembre, soit une hausse de 26%. Des niveaux particulièrement élevés des prix ont été observés dans les territoires de Ikela (2400 FC), Moba (2190 FC) et Beni (2105 FC). Les prix les plus bas sont enregistrés à Buta (400 FC), Lodja (433 FC), Befale, Isangi et Irumu (500 FC).

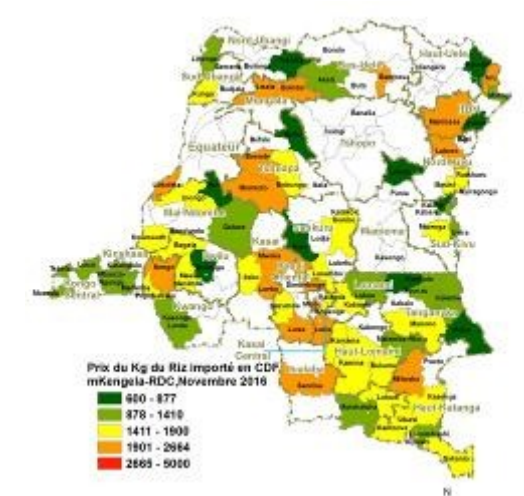
En novembre 2016, le prix moyen du kilo de riz importé est de 1602 FC contre 1490 FC le mois précédent, soit une légère hausse de 8%. Ce mois est marqué par une faible disponibilité du riz importé dans plusieurs territoires. Il est quasi absent dans 18% des territoires suivis: Kiri, Kenge, Budjala, Kungu, etc. Le prix le plus élevé est observé dans le territoire de Beni (2664 FC). Les prix les plus bas sont observés dans les territoires de Irumu, Djolu, Faradje, Lubutu où le kilo de riz importé coûte en moyenne 600 FC.

Figure 3: Prix du riz local en Franc Congolais



Source: m-Kengela,CAID/PAM

Figure 4: Prix du riz importé en Franc Congolais



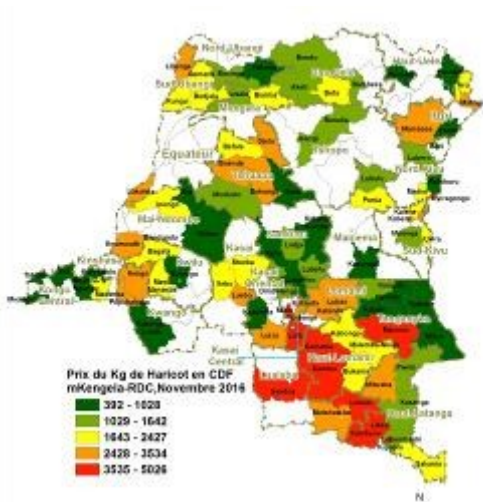
Source: m-Kengela,CAID/PAM

Le Haricot

Au mois de novembre 2016, le prix moyen du kilo de haricot est de 2050 FC. Il est stable avec une tendance à la hausse (+4%) par rapport au mois précédent. Des niveaux élevés de prix sont observés dans les territoires du Sud est, notamment à Sandoa, Manono, Kambove, Kaniama, Miabi où le kilo de haricot est vendu entre 3500 et 5000 FC. Dans ces territoires, la hausse récente du prix de la farine de maïs devrait renforcer ce niveau élevé des prix.

Les prix les plus bas sont observés dans les territoires de l'Est qui sont traditionnellement des zones de forte disponibilité. Le prix moyen du kilo de haricot varie entre 390 et 1000 FC dans les territoires frontaliers de la Tanzanie et sont légèrement supérieurs à 1500 FC dans les territoires des provinces du Nord Kivu, Sud Kivu et de l'Ituri.

Figure 5: Prix du Haricot en Franc Congolais



Source: m-Kengela, CAID/PAM



Source: m-Kengela, CAID/PAM

L'huile de palme et huile raffinée

Le prix moyen du litre d'huile de palme est de 1010 FC au mois de novembre contre 1315 FC le mois précédent, soit une baisse de 23%. Cette baisse serait favorisée par une hausse de la disponibilité dans plusieurs territoires. Les prix les plus bas sont enregistrés à Isangi (347 FC), Gemena (347 FC) Befale (347 FC) et Oshwe (370 FC). Les prix les plus élevés sont observés dans les territoires situés au Sud est, notamment Kalémie (2330 FC), Sakania (2083FC), Kasenga (1944 FC) et Kambove (1852 FC).

Le prix moyen du litre d'huile raffinée est 2280 FC au mois de novembre 2016. comparé au mois précédent, le prix de l'huile raffinée est stable avec une tendance à la baisse (-6%). Cette baisse confirme l'amélioration de la disponibilité de l'huile raffinée sur un grand nombre de marchés dans les territoires suivis. Le prix moyen du litre d'huile raffinée varie entre 1111 et 3500 FC. Les prix les plus bas sont observés à Lubutu (1111 FC), Monkotto (1200 FC), Bagata (1356 FC) et Masisi (1400 FC). Par contre, les prix les plus élevés sont observés à Mambasa (3500 FC), Budjala (3500 FC), Kabongo (3472 FC).

Figure 6: Prix de l'huile de Palme en Franc Congolais

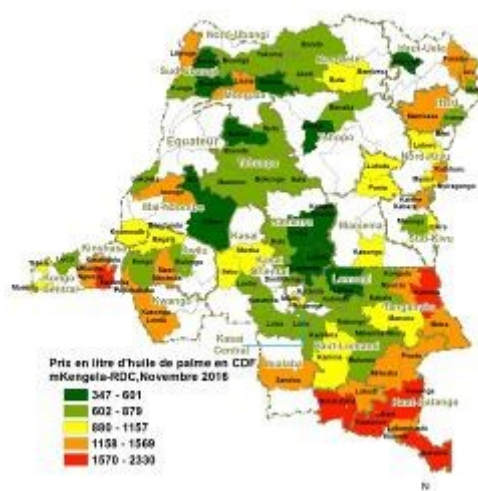
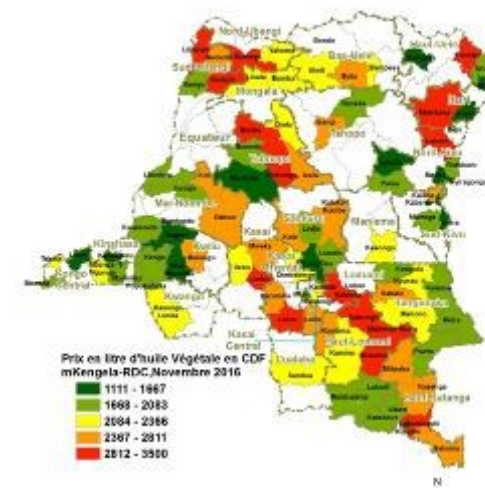


Figure 7: Prix de l'huile végétale en Franc Congolais



Source: m-Kengela, CAID/PAM

Le sel et le sucre

Le prix moyen du kilo de sel de 938 FC, soit une baisse de 25% par rapport à octobre 2016. Le prix minimum est de 400 FC (Kasengula) et le maximum est de 1600 FC (Katako-Kombe). Les prix les plus bas sont observés dans les territoires du Sud est, notamment Likasi, Pweto, Moba, Mutshatsha; où le kilo de sel coûte en moyenne 400 FC. Par contre, les prix les plus élevés sont observés à Bumba, Punia, Lubutu et Bokungu; où le kilo de sel est vendu en moyenne à 1600 FC.

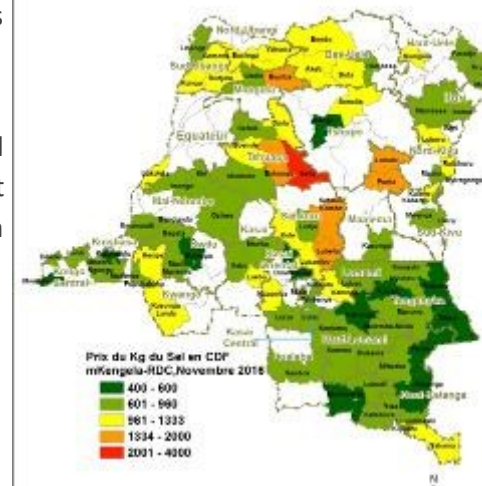
Au mois de novembre le kilo de sucre coûte en moyenne 1283 FC contre 1466 FC en octobre 2016, soit une baisse de 12%. Il varie entre 600 et 2094 FC. Les prix sont plus bas dans plusieurs territoires frontaliers de la Tanzanie et de l’Ouest, notamment Isangi (600 FC), Luebo (657 FC), Mweka et Kasengulu (800 FC). Par contre, des prix particulièrement élevés sont observés à Katako-Kombe (2094 FC), Lubutu, Sakania, Kole, Kambove (2000 FC).



CAID, juillet 2016

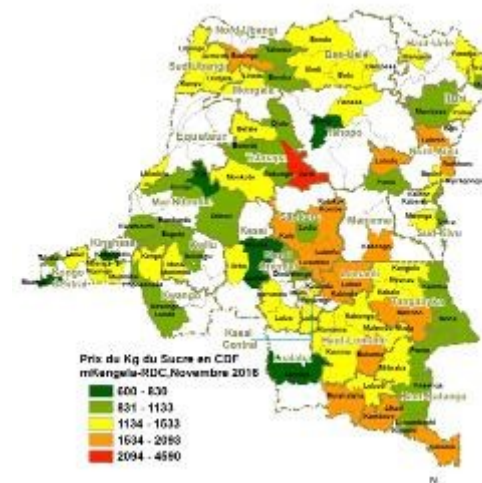


Figure 8: Prix du Kg du Sel en Franc Congolais



Source: m-Kengela,CAID/PAM

Figure 9: Prix du Kg du Sucre en Franc Congolais



Source: m-Kengela,CAID/PAM

Le coût du panier alimentaire

Le coût moyen d'un panier alimentaire à base de maïs pour cinq personnes est de 2893 FC en novembre 2016 contre 2859 FC; il est stable (+1%). Il varie entre 919 FC et 6291 FC. Le coût moyen du panier alimentaire à base de maïs pour cinq personnes est particulièrement élevé à Beni (6291 FC),

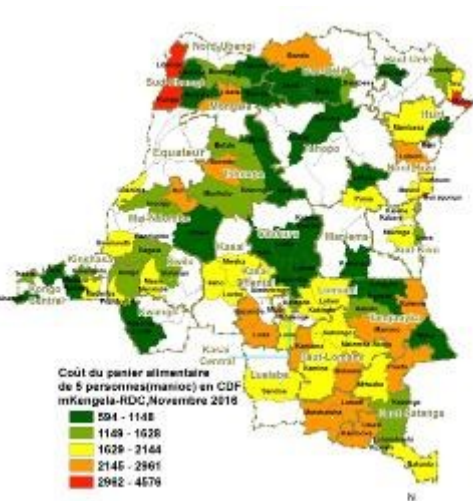
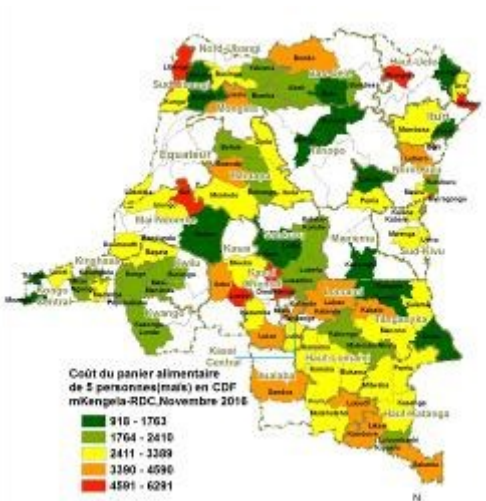
Nyiragongo (5996 FC), Dimbelenge (5990 FC) et Kiri (5548 FC). Par contre, les coûts moyens les plus bas pour ce panier alimentaire sont enregistrés à Nyuzu, Kole, Moba et Gemena. Ces coûts varient entre 919 et 1195 FC.

Le coût moyen du panier alimentaire à base de manioc pour

cinq personnes est passé de 1951 en octobre 2016 à 1730 FC en novembre 2016, soit une baisse de 11%. Le coût moyen du panier alimentaire à base de manioc varie entre 595 et 4576 FC. Les coûts les plus élevés sont observés à Beni (4576 FC), Libenge (3895 FC), Mahagi (3637 FC).

Figure 10: Coût du panier alimentaire de cinq personnes à base de maïs en Franc Congolais

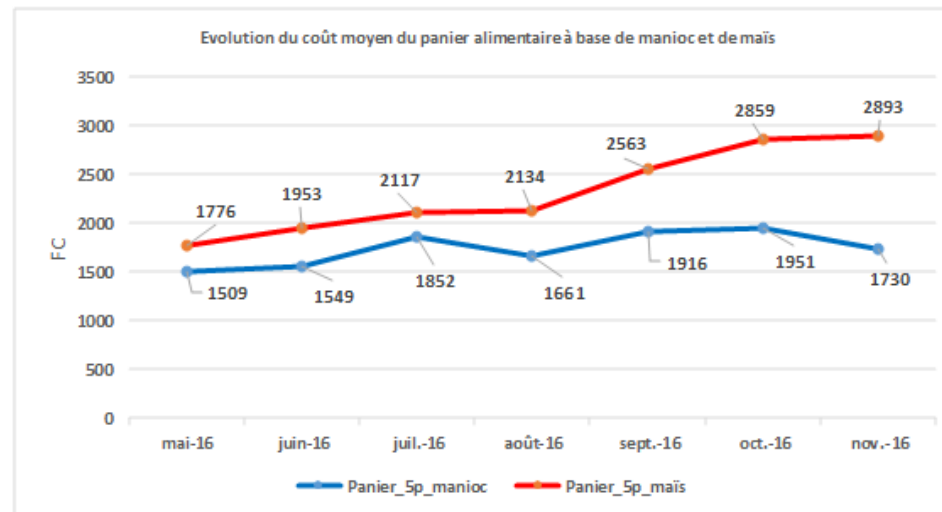
Figure 11: Coût du panier alimentaire de cinq personnes à base de manioc en Franc Congolais



Source: m-Kengela,CAID/PAM

Source: m-Kengela,CAID/PAM

Graphique 1: Evolution du coût du panier alimentaire moyen à base de manioc et maïs



Source: m-Kengela,CAID/PAM

Le coût du travail journalier

Au mois de novembre 2016, le coût moyen de la journée de travail est stable par rapport à octobre 2016; il es passé de 2336 FC à 2330 FC entre octobre et novembre 2016 . Le salaire journalier minimum est 1000 FC. Le maximum est de

5167 FC. Le travail journalier agricole est mieux rémunéré dans les territoires de Kenge (4000 FC), Luebo (3733 FC), Kaniama (3500 FC), Madimba (3500 FC). Par contre, le coût de la main d'œuvre agricole est bas à Gemena, Monkotto, et

Kazumba où la journée de travail est rémunérée à 1000 FC, ce qui permet de se procurer entre 0,38 et 0,84 panier alimentaire à base de maïs et entre 0,42 et 1,2 panier alimentaire à base de manioc.

Le pouvoir d'achat

Figure 12: Pouvoir d'achat du panier alimentaire à base de maïs

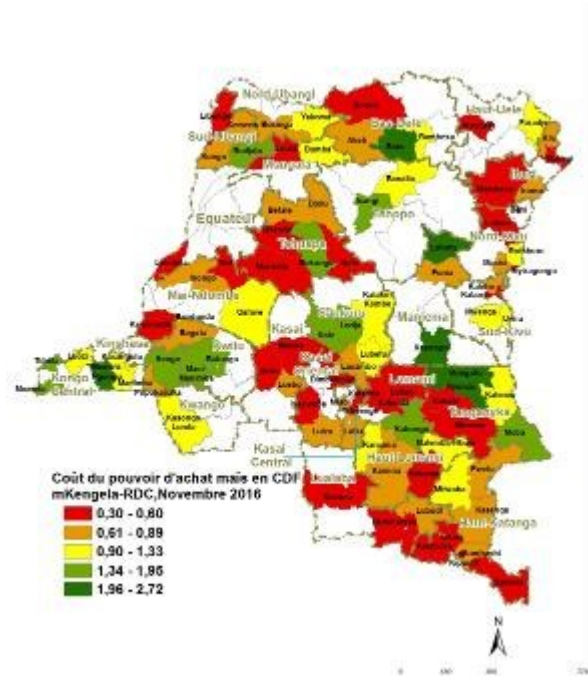
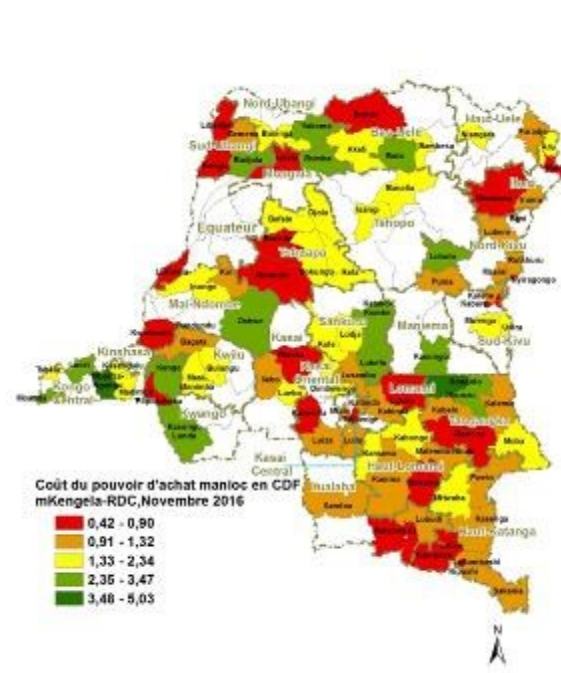


Figure 13 Pouvoir d'achat du panier alimentaire à base de manioc



En novembre 2016, le pouvoir d'achat des ménages demeure stable avec une tendance à la baisse par rapport au mois précédent.

Une journée de travail permet de se procurer environ 0,81 panier alimentaire à base de maïs et 1,35 alimentaire à base de manioc. Le pouvoir d'achat des ménage est bas dans un nombre élevé de territoires. Dans 61% des territoires suivis, une journée de travail procure moins d'un panier alimentaire à base de maïs. Le pouvoir d'achat pour le panier alimentaire à base de maïs est particulièrement bas dans les territoires de Thsilenge (0,33), Katanda (0,33), Lubao (0,34) et Monkoto (0,38).

L'accès au panier alimentaire à base de manioc entier est globalement possible dans la grande majorité des territoires suivis. Cependant, le pouvoir d'achat pour ce panier alimentaire est particulièrement faible à Kazumba (0,42), Kungu (0,53), Mahagi (0,55) et Libenge (0,56).

Le taux de change

Sur le marché noir, un dollar se change contre 1146 FC au mois de novembre 2016 contre en moyen ne 1074 FC le mois précédent, confirmant la dépréciation continue du Franc congolais. Le taux de change varie entre 990 et 1200 FC.

Table 1: Coût journalier du travail, coût du panier alimentaire à base de maïs, manioc et termes de l'échange

Territoire	Coût d'une journée de travail journalier				Coût d'une journée de travail journalier				Pa-		
	Panier_5p_maïs	Pa-nier_5p_manioc	ToT_maïs	ToT_manioc	journalier	Pa-nier_5p_maïs	oc	ToT_maïs	ToT_manioc		
KAZUMBA	1000	2576	2366	0,39	0,42	SAKANIA	2000	4365	1938	0,46	1,03
KUNGU	1833	2840	3488	0,65	0,53	KALEMIE	2500	2598	2408	0,96	1,04
MAHAGI	2000	5150	3637	0,39	0,55	KATANDA	1500	4591	1445	0,33	1,04
LIBENGE	2167	5400	3895	0,40	0,56	LUILU	2167	2696	2085	0,80	1,04
BUKAMA	1750	3256	2869	0,54	0,61	MASISI	2000	2876	1915	0,70	1,04
LUBAO	1333	3968	2014	0,34	0,66	LIKASI	2500	3539	2280	0,71	1,10
LUKOLELA	1250	3081	1831	0,41	0,68	LUBERO	2500	4145	2246	0,60	1,11
TSHILENGE	1333	4308	1929	0,31	0,69	LUIZA	2625	3546	2333	0,74	1,13
BENI	3250	6291	4576	0,52	0,71	FARADJE	1833	1382	1628	1,33	1,13
KWAMOUTH	1500	2841	2024	0,53	0,74	KIPUSHI	1875	2307	1579	0,81	1,19
LUBUMBASHI	2250	4555	2962	0,49	0,76	KAMINA	2000	2758	1682	0,73	1,19
MONKOTO	1000	2618	1293	0,38	0,77	Irumu	1200	1763	1003	0,68	1,20
BOENDE	2000	4469	2569	0,45	0,78	MALEMBA-					
NYIRAGONGO	2833	5995	3630	0,47	0,78	NKULU	2440	2181	1996	1,12	1,22
KAMBOVE	2167	3790	2666	0,57	0,81	GEMENA	1000	1195	815	0,84	1,23
MWEKA	1500	3389	1814	0,44	0,83	KASENGA	2000	2571	1588	0,78	1,26
LISALA	1900	3752	2274	0,51	0,84	PUNIA	2500	2799	1976	0,89	1,27
MANONO	2000	3372	2340	0,59	0,85	BAGATA	2067	2753	1587	0,75	1,30
POPOKABAKA	1500	2267	1745	0,66	0,86	LUSAMBO	1500	1949	1148	0,77	1,31
KABARE	1667	2848	1931	0,59	0,86	MIABI	3000	4272	2272	0,70	1,32
MAMBASA	1667	3009	1909	0,55	0,87	KABALO	2000	3637	1505	0,55	1,33
MUTSHATSHA	2000	3326	2215	0,60	0,90						
Bondo	2000	4109	2209	0,49	0,91	DIMBELENGE	2750	5990	1791	0,46	1,54
PWETO	2167	2715	2311	0,80	0,94	INONGO	2333	3147	1501	0,74	1,55
KALEHE	2000	2972	2113	0,67	0,95	ARU	3000	3334	1909	0,90	1,57
SANDOA	2000	3671	2096	0,54	0,95						
LUBUDI	2500	3686	2558	0,68	0,98						
KABINDA	1667	3553	1702	0,47	0,98						
KIRI	2500	5548	2537	0,45	0,99						
RUTSHURU	2167	2122	2145	1,02	1,01						
ILEBO	1800	3765	1765	0,48	1,02						

Pour la CAID

Gregoire MWEPU

gmwepu@caid.cd

Cornelie SIFA

csifa@caid.cd

Pour le PAM

Claude Jibidar

claud.jibidar@wfp.org

Sitta Kai-Kai

sitta.kai-kai@wfp.org

Raoul Balletto

raoul.balletto@wfp.org

Ollo Sib

ollo.sib@wfp.org

Jean-Martin Bauer

jean-martin.bauer@wfp.org



Kingdom of the Netherlands

