

## Bulletin d'information sur les prix des produits alimentaires de base

Durant le mois de juillet 2017, sept produits sur les dix suivis ont connu des hausses de prix dont les plus importantes concernent l'huile végétale (87%), l'huile de palme (24%), le Haricot (11%) et le Riz importé (9%).

Au mois de juillet, les prix de la majorité des produits suivis sont élevés dans le Nord (Bas et Haut-Uele, Tshopo, Tshuapa, Mongala), le Centre (Maniema, Lomami, Kasai), le Sud-Ouest (Lualaba, Haut-Lomami) l'Ouest (Kongo central, Kwilu, Kwango) et l'Est (Ituri, Nord-Kivu, Sud-Kivu) du pays.

La hausse de tous les produits alimentaires rend l'accès au panier alimentaire à base de maïs et de manioc très difficile dans les territoires des Kasai (Kazumba, Katanda....), dans le Sud-Kivu (Kalehe, Kabare) et le Nord-Kivu (Rutshuru, Masisi).



Photo: CAID / WFP

### m-Kengela (mVAM)

Les données ont été collectées par la méthodologie du mVAM telle que développée par le Programme Alimentaire Mondial, adoptée et adaptée par la Cellule d'Analyses des Indicateurs de Développement (CAID/ Primature). Les données du treizième round ont été collectées par téléphone du 03 au 08 juillet 2017 sur 170 marchés répartis sur 84 territoires contre 145 que compte le pays. La CAID et le PAM intensifient la sensibilisation auprès des commerçants pour assurer un taux de réponse élevée aux prochains rounds. Les enquêtes par téléphone présentent toujours un certain biais. Les résultats ci-dessous présentent davantage les tendances que des valeurs absolues de prix sur les marchés enquêtés.

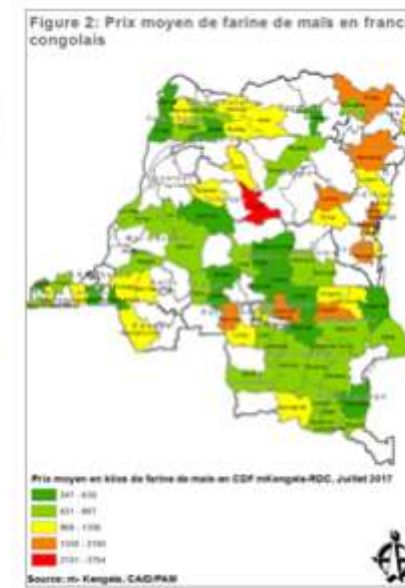
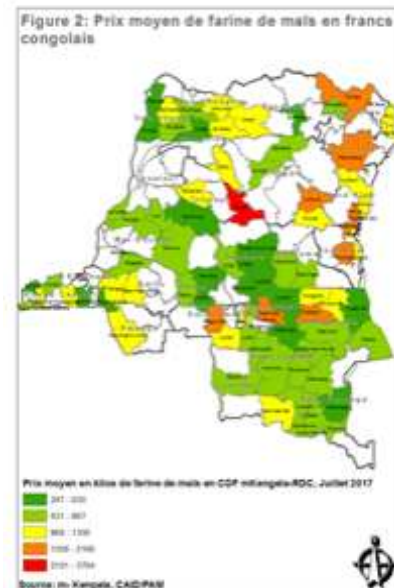
**Farine de maïs et farine de manioc**

En juillet 2017, le prix moyen du kilo de farine de maïs est de 987 FC. Les prix les plus élevés sont observés dans les territoires de Ikela (3.704 FC), Béni (2.367 FC) et Lubutu (2.100 FC). Les territoires de Bambesa (247 FC), Mweka (294 FC) et Luebo (353 FC) enregistrent les prix moyens les plus bas.

Les variations des prix les plus élevées sont enregistrées dans les provinces du Haut-Lomami (Malemba-Nkulu +42%, Kamina +31%, Kabongo +11%), du Haut-Uele (Niagara +201%, Dungu +125%), du Kwilu (Bandundu +66%, Masimanimba +37%), de la Lomami (Kabinda +155%, Luilu +38%) et du Maniema (Kibombo +65%, Lubutu +22%).

Le prix moyen du kilo de la farine de manioc est de 733 FC en juillet 2017 soit une baisse de 1% par rapport au mois précédent. Les prix les plus élevés sont observés à Nyirangongo (2.182 FC), Kazumba (2.083 FC) et Rutshuru (1.926 FC).

Les variations de prix les plus importantes sont observées dans le Bas-Uele (Aketi +415%, Bambesa+40%), de la Lualaba (Mutshatsha +233%, Lubudi +46%), du Maniema (Lubutu +164%, Kibombo +105%), du Nord-Kivu (Nyirangongo +52%, Rutshuru +50%, Masisi +48%), du Nord-Ubangui (Businga +133%, Yakoma +42%) et du Sud-Kivu (Kabare +41%, Uvira +31%).



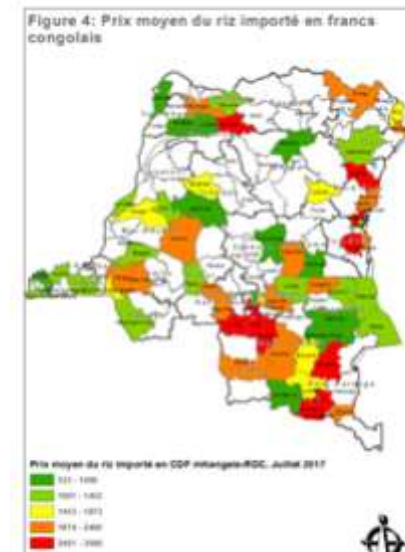
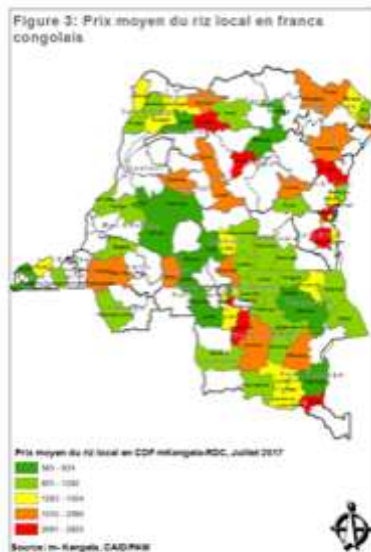
**Riz local et riz importé**

Le prix moyen du kilo de riz local est de 1.386 FC en juillet 2017 soit une baisse de 2% par rapport à juin 2017. Les prix sont particulièrement élevés à Isangi (2.825 FC), Mwenga (2.695 FC) et Bumba (2.542 FC). Les prix les plus bas sont observés à Manono (565 FC), Mweka (603 FC) et Bambesa (616 FC).

Les variations de prix les plus élevées sont notées dans le Maniema (Kibombo +83%, Punia +28%) et le Sud-Ubangui (Kungu +41%, Gemena +20%).

En juillet 2017, le prix moyen du kilo de riz importé est de 1.722 FC soit une hausse de 9% par rapport au mois précédent. Les territoires de Kanyama (3.500 FC), Mwenga (3.500 FC) et Kolwezi (3.000 FC) enregistrent les prix les plus élevés.

Les variations de prix les plus importantes sont observées dans les provinces du Kasai (Luebo +48%, Ilebo +19%) et du Kwango (Popokabaka +20%, Kenge +11%).

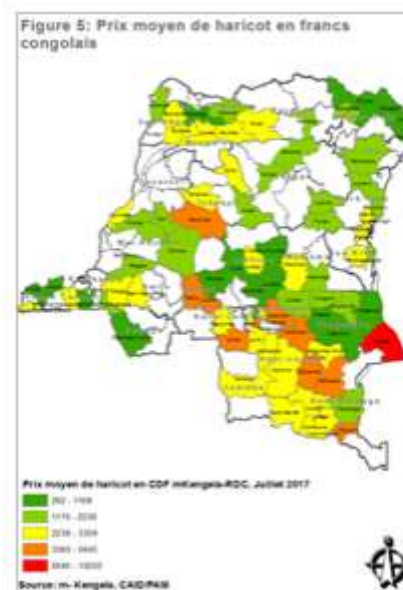


**Le Haricot et la viande de chèvre**

Au mois de juillet 2017, le prix moyen du kilo de haricot est de 2.366 FC, soit une hausse de 11%. Moba (10.203 FC), Kipushi (5.645 FC) et Kolwezi (4.839 FC) enregistrent les prix les plus élevés. Les prix les plus bas sont observés à Lubefu (292 FC), Kabalo (487 FC) et Lusambo (487 FC).

Par rapport au mois précédent, les variations de prix les plus importantes sont observées dans le Haut-Katanga (Kipushi +45%, Likasi +11%), le Haut-Lomami (Kamina +48%, Bukama +17%), les Kasai (Ilebo +130%, Tshilenge +119%, Luiza +34%), le Kongo Central (Moanda +50%, Tshela +19%) le Maï-Ndombe (Oshwe +137%, Inongo +33%), le Maniema (Kibombo +119%, Kasongo +32%), le Nord-Kivu (Rutshuru +105%, Lubero +96%) et le Sud-Kivu (Kabare +153%, Mwenga +50%).

Le prix moyen du kilo de viande de chèvre en juillet est de 2.768 FC, soit une baisse de 44% par rapport au mois précédent. Katako-Kombe (4.795 FC), Aketi (4.333 FC) et Faradje (4.046 FC) enregistrent les prix les plus élevés. Les prix les plus élevés sont notés dans le Kwango, le Kongo Central et le Nord-Kivu.



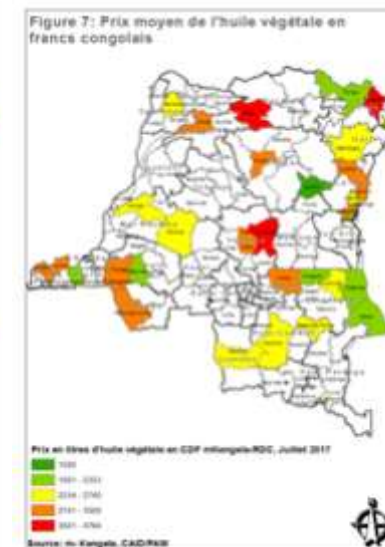
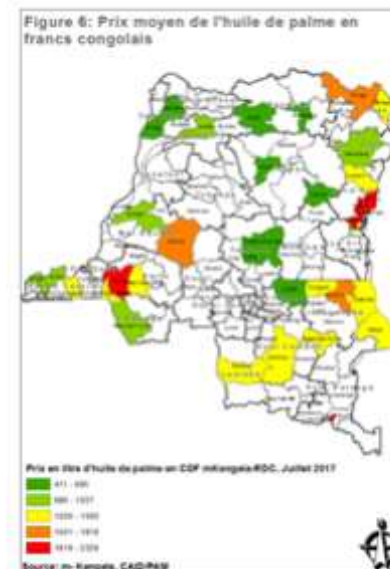
**L'huile de palme et l'huile raffinée**

Le prix moyen du litre d'huile de palme est de 1.262 FC en juillet 2017 soit une hausse de 24% par rapport au mois précédent. Les prix les plus élevés sont observés à Kalehe (2.329 FC), Nyirangongo (2.260 FC) et Mahagi (2.192 FC).

Les variations de prix les plus importantes sont notées dans le Kwilu (Masimanimba +43%, Bandundu +30%), le Kwango (Kenge +46%), le Maï-Ndombe (Inongo +40%), le Nord-Kivu (Nyirangongo +38%), la Tshopo (Isangi +20%).

Le prix moyen du litre d'huile raffinée est de 5.823 FC en juillet, soit une hausse de 87% par rapport à juin 2017. Les territoires de Malemba-Nkulu (12.500 FC), Kamina (8.000 FC) et Rutshuru (8.000 FC) ont les prix les plus élevés.

Les variations de prix les plus importantes sont observées dans le Haut-Uele (Faradje +125%), l'Ituri (Mambasa +182%), le Kwango (Popokabaka +159%, Kenge +136%), le Kwilu (Bandundu +248%, Masimanimba +50%), le Maï-Ndombe (Inongo +61%) et le Tanganyika (Kalemie +120%, Kongolo +100%).



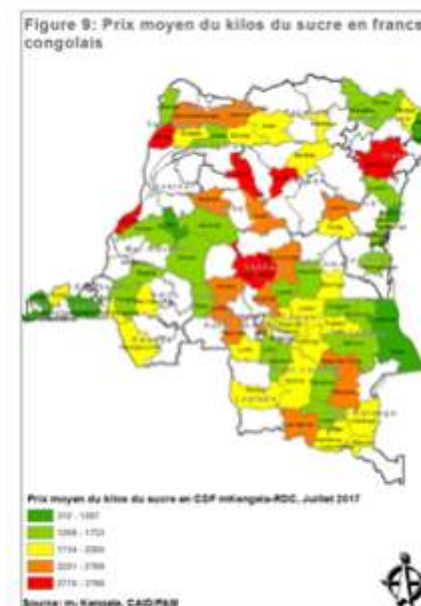
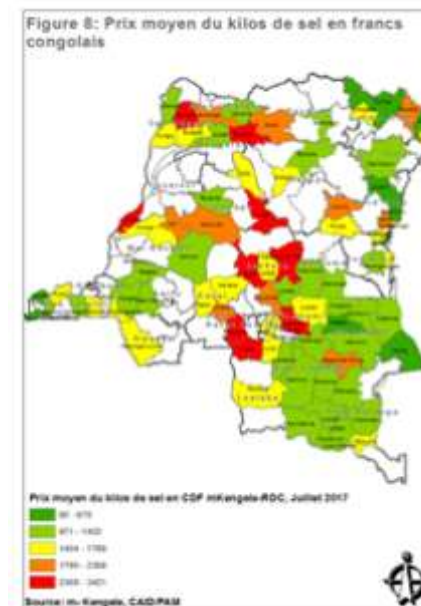
**Le sel et le sucre**

En juillet 2017, le prix moyen du kilo de sel est de 1.564 FC soit une hausse de 4% par rapport à juin. Les prix les plus élevés sont notés dans les territoires de Kazumba (3.421 FC), Katako-Kombe (3.350 FC) et Kole (3.158 FC). Par contre Aru, Rutshuru (759 FC) et Kabalo (789 FC) enregistrent les prix les plus bas.

Les variations de prix les plus élevées sont notées dans le Nord-Kivu (Béni +38%, Nyirangongo +11%), le Tanganyika (Kalemie +44%, Kongolo +33%), la Tshopo (Isangi +50%) et la Tshuapa (Monkoto +88%, Ikela (+67%).

Le kilo de sucre coûte en moyenne 1.913 FC en juillet 2017, soit une hausse de 1% par rapport au mois précédent. Les prix les plus hauts sont observés dans les territoires de Djolu (3.799 FC), Isangi et Kole (3.119 FC).

Les variations de prix les plus importantes sont observées dans l'Ituri (Mambasa +65%), le Kasai (Mweka +29%, Luebo +27%), le Kwilu (Bandundu +26%, Masimanimba +8%) et le Nord-Kivu (Beni +67%, Nyirangongo +33%).



CAID, juillet 2016



**Le coût du panier alimentaire**

En juillet 2017, le coût moyen d'un panier alimentaire à base de maïs pour 5 personnes est de 2.965 FC, soit une hausse de 4% par rapport au mois de juin. Ce panier alimentaire est plus élevé dans les territoires de Ikela (9.649 FC), Béni (6.273 FC) et Lubutu (5.691 FC).

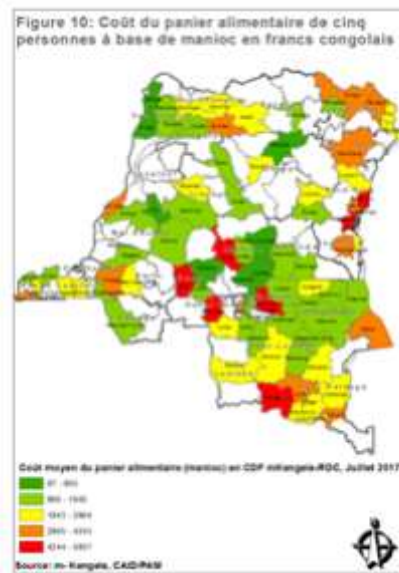
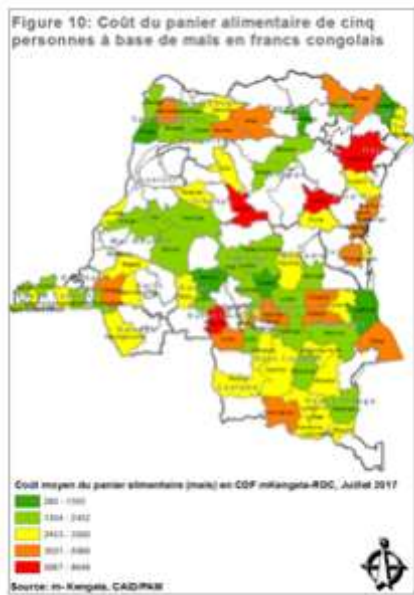
Les variations des prix du coût de ce panier sont très

importantes dans 9 provinces sur les 26: le Haut-Lomami, le Haut-Uele, le Kwilu, le Maniema, le Sud-Kivu, le Kwango, la Lomami, la Mongala et le Sud-Ubangui.

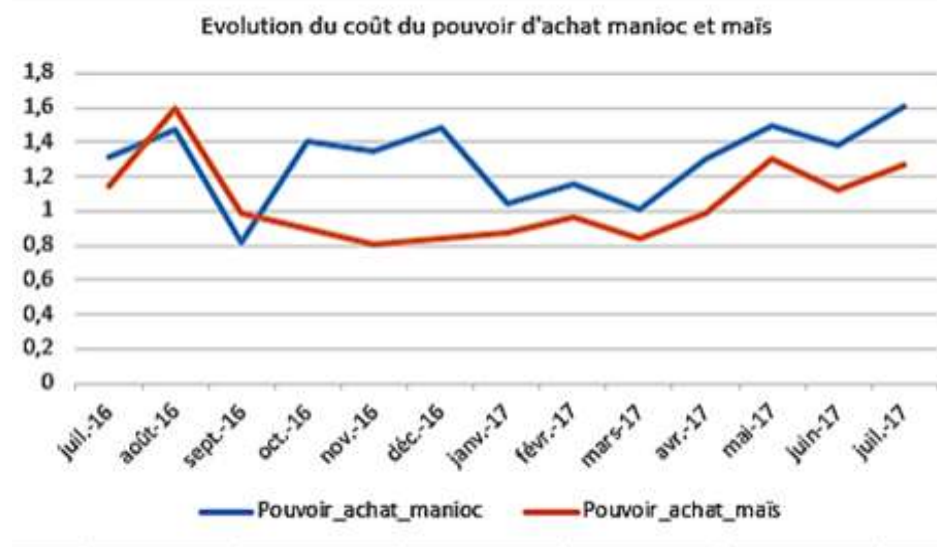
Le coût du panier alimentaire à base de manioc pour 5 personnes est passé de 2.300 FC en juin à 2.339 FC en juillet 2017 soit une légère hausse de 2%. Le coût de

ce panier est très élevé à Nyirangongo (5.957 FC), Kazumba (5.758 FC), Rutshuru (5.481 FC).

Les variations des prix les plus importantes de ce panier sont observés dans les provinces du Bas-Uele, du Kasai central, du Maniema, du Nord-Ubangui, du haut-Katanga, de la Lualaba, du Nord-Kivu et du Tanganyika.



Graphique 1: Evolution du coût du panier alimentaire moyen à base de manioc et maïs



**Le coût du travail journalier**

Au mois de juillet 2017, le coût moyen de la journée de travail est de 3.759 FC contre 3.185 FC en juin soit une hausse de 18%.

Le travail journalier agricole est mieux rémunéré dans les territoires de Lukolela (23.000 FC), Kabongo (13.000 FC)

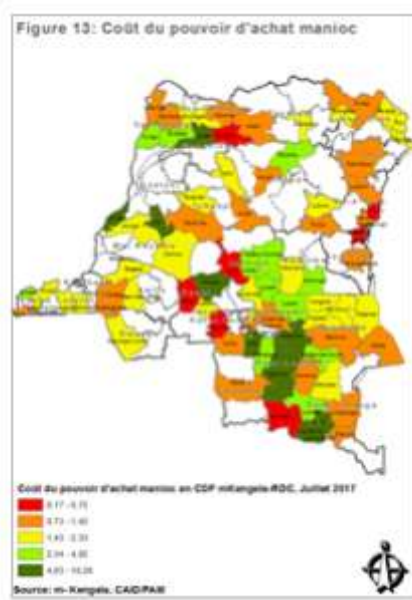
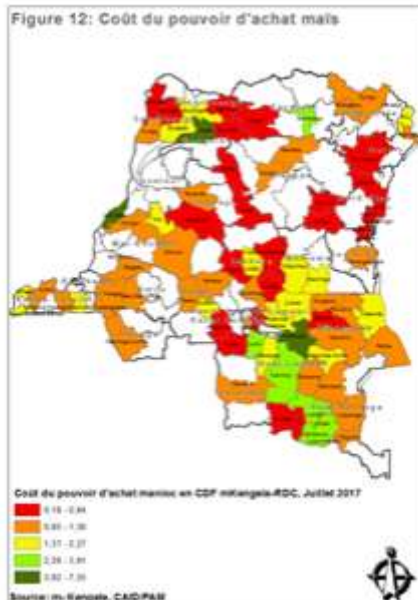
et Kambove (10.000 FC).

Par contre le coût de la main d'œuvre est très bas dans les territoires de Kole, Katanda et Kazumba (1.000 FC).

La main d'œuvre journalière du travailleur agricole est faiblement rémunéré dans les Kasai (Mweka, Kazumba

1.000 FC, Lupatapata 1.500 FC), le Sankuru (Kole, Lubefu 1.000 FC, Katako-Kombe, Lusambo 1.500 FC) et le Sud-Ubangui (Libenge 1.000 FC, Kungu 1.500 FC).

**Le pouvoir d'achat**



En juillet 2017, le pouvoir d'achat est resté stable par rapport au mois de juin 2017.

Une journée de travail permet de se procurer environ 1,27 panier alimentaire à base de maïs (contre 1,12 panier maïs en juin 2017) et 1,61 panier alimentaire à base de manioc (contre 1,38 panier manioc en juin 2017).

Dans 10% des territoires, les ménages n'arrivent pas à se procurer un panier alimentaire à base de maïs. Par ailleurs, dans 24% des territoires les ménages ne peuvent pas acquérir un panier alimentaire à base de manioc.

L'accès au panier alimentaire à base de maïs est très difficile dans les Kasai (Kazumba, Katanda, Tshilenge, Lupatapata), la Tshuapa (Ikela, Monkoto), le Sud-Kivu (Kabare, Kalehe), le Sankuru (Kole, Lubefu), le Maniema (Punia, Lubutu), le Nord-Kivu (Rutshuru, Béni, Masisi) et le Sud-Ubangui (Gemena, Libenge).

L'accès au panier alimentaire à base de manioc est plus difficile dans les Kasai (Kazumba, Ilebo, Katanda), le Sud-Kivu (Kabare, Kalehe) et le Nord-Kivu (Rutshuru, Masisi).

**Le taux de change**

Sur le marché noir, un dollar se change en moyenne contre 1.820 FC au mois de juillet 2017 contre 1.448 FC en juin 2017, soit une dépréciation de 26%.

Les taux les plus élevés sont notés à Mweka, Lusambo et Rutshuru (1.600 FC).

Province	Territoire	Journee de travail agricole	Pa-nier_5p_maïs	Pa-nier_5p_manioc	ToT_Maïs	ToT_Manioc
Bas-Uele	Bambesa	3000	931	1556	3.00	1.00
Equateur	Lukolela	23000	3047	3977	7.00	5.00
Haut-Katanga	Kambove	10000	2557	2145	3.00	4.00
Haut-Katanga	Kasenga	2000	1918	1927	1.00	1.00
Haut-Katanga	Likasi	4000	2694	2253	1.00	1.00
Haut-Katanga	Mitwaba	3650	2739	1935	1.00	1.00
Haut-Lomami	Bukama	2500	2395	1763	1.00	1.00
Haut-Lomami	Kabongo	13000	2223	1753	5.00	7.00
Haut-Lomami	Kamina	10000	2838	2126	3.00	4.00
Haut-Lomami	Kanyama	4000	2557	1645	1.00	2.00
Haut-Lomami	Malemba-Nkulu	4833	2727	1353	1.00	3.00
Haut-Uele	Dungu	4800	4256	3596	1.00	1.00
Ituri	Aru	5000	3320	2673	1.00	1.00
Ituri	Mahagi	4000	3501	2243	1.00	1.00
Kasaï	Luebo	2500	1716	1396	1.00	1.00
Kasaï	Mweka	1000	833	97	1.00	10.00
Kasaï-Oriental	Miabi	3500	3254	3409	1.00	1.00
Kongo-Central	Luozi	2625	2452	1550	1.00	1.00
Kongo-Central	Madimba	4000	1777	2063	2.00	1.00
Kongo-Central	Mbanza-Ngungu	3500	3119	1928	1.00	1.00
Kongo-Central	Moanda	3500	2230	3397	1.00	1.00
Kongo-Central	Seke Banza	3250	2715	2105	1.00	1.00
Kongo-Central	Tshela	3000	1680	1228	1.00	2.00

Table 1: Coût journalier du travail, coût du panier alimentaire à

Province	Territoire	Journee de travail agricole	Pa-nier_5p_maïs	Pa-nier_5p_manioc	ToT_Maïs	ToT_Manioc
Kwango	Kasongo Lunda	3300	2718	1831	1.00	1.00
Kwango	Kenge	5333	4038	4154	1.00	1.00
Kwilu	Bagata	3000	2556	1518	1.00	1.00
Kwilu	Bandundu	4000	2290	1918	1.00	2.00
Kwilu	Masimanimba	4000	3362	2166	1.00	1.00
Lomami	Kabinda	6667	4478	4844	1.00	1.00
Lomami	Lubao	3143	1959	1190	1.00	2.00
Lomami	Luilu	7500	2220	1352	3.00	5.00
Lualaba	Lubudi	9333	2619	3213	3.00	2.00
Maï-Ndombe	Inongo	2714	2111	1602	1.00	1.00
Maï-Ndombe	Kiri	4750	2387	873	1.00	5.00
Maï-Ndombe	Oshwe	2667	2052	1539	1.00	1.00
Maniema	Kasongo	4167	2190	1551	1.00	2.00
Maniema	Kibombo	4000	2613	1768	1.00	2.00
Mongala	Lisala	9000	1695	1736	5.00	5.00
Nord-Ubangi	Businga	4333	2082	2145	2.00	2.00
Sankuru	Lodja	4250	1874	1249	2.00	3.00
Sud-Kivu	Mwenga	4500	4312	4243	1.00	1.00
Sud-Ubangi	Budjala	3333	2272	1164	1.00	2.00
Sud-Ubangi	Kungu	1500	1303	373	1.00	4.00
Tanganyika	Kalemie	2500	1292	1484	1.00	1.00
Tanganyika	Manono	2000	1925	1842	1.00	1.00
Tanganyika	Moba	5000	4514	3706	1.00	1.00

**Pour la CAID**

**Gregoire MWEPU** gmwepu@caid.cd  
**Max-Daniel KATUMBA** mkatumba@caid.cd  
**Cornelie SIFA** csifa@caid.cd  
**Marc MWEMBO** mmwembo@caid.cd  
**Didier Bokelo** dbokelo@caid.cd

**Pour le PAM**

**Claude Jibidar** claud.jibidar@wfp.org  
**Sitta Kai-Kai** sitta.kai-kai@wfp.org  
**Raoul Balletto** raoul.balletto@wfp.org  
**Ollo Sib** ollo.sib@wfp.org  
**Jean-Martin Bauer** jean-martin.bauer@wfp.org

