

m-Kengela: n°1/ 1<sup>ère</sup> quinzaine de mai 2016

# République Démocratique du Congo (RDC)

## Bulletin d'information sur les prix des produits alimentaires de base

### POINTS SAILLANTS

- Les prix alimentaires varient fortement d'un territoire à l'autre.
- Dans les territoires frontaliers avec la Zambie, le prix des commodités clés (farine de manioc, farine de maïs, riz, huile de palme) sont parmi les plus élevés du pays. Le manque d'infrastructure pour approvisionner les marchés et la restriction des importations de maïs de la Zambie sont les principaux facteurs.
- Le coût d'un panier alimentaire est particulièrement élevé dans les territoires du Sud Ouest, du Sud Est et de l'Est du pays.



Photo: WFP / Lucia Casarin

### mKengela (mVAM)

Ce bulletin marque le lancement de mKengela (mVAM) en RDC. Les données ont été collectées par la méthodologie du mVAM telle que développée par le Programme Alimentaire Mondial, adoptée et adaptée par la Cellule d'Analyse des Indicateurs de Développement (CAID/ Primature). Les données du premier round ont été collectées par téléphone du 3 au 14 mai 2016 auprès de 215 commerçants repartis sur 89 territoires contre 145 que compte le pays. Pour ce premier round, un commerçant sur deux attendus a effectivement participé à l'enquête. L'autre moitié des commerçants avait leur téléphone fermé ou en dehors de la zone de la couverture téléphonique. La CAID et le PAM intensifient la sensibilisation auprès des commerçants pour assurer un taux de réponse élevée aux prochains rounds. Les enquêtes par téléphone présentent toujours un certain biais. Les résultats ci-dessous présentent davantage les tendances que des valeurs absolues de prix sur les marchés enquêtés.

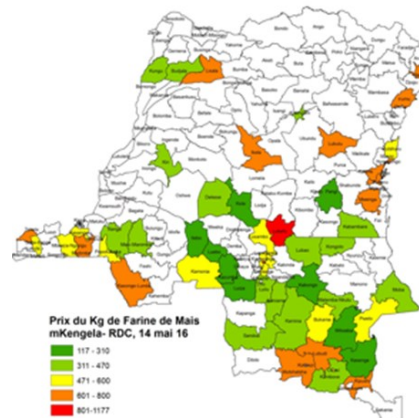
## Le manioc et le maïs

Le manioc et le maïs sont les aliments de base de la grande majorité des ménages congolais. L'huile de palme est indispensable à la préparation des légumes feuilles. Pour les ménages pauvres, la vente de la main d'œuvre constitue une source de revenu importante.

Au cours de la première quinzaine de mai, le prix moyen de la farine de manioc est estimé à 370 Francs Congolais (FC). L'analyse spatiale indique une forte variation d'un territoire à un autre. Le prix le plus bas est à Kabambare dans la province du Maniema (100 FC) tandis que le prix le plus élevé est enregistré à Kipushi dans la province du Haut Katanga (776 FC). D'une manière générale, le prix de la farine de manioc est plus élevé dans les territoires frontaliers avec la Zambie. Aussi, des prix plus élevés sont observés dans les territoires du centre du pays (Lubefu : 606 FC), Lubudi : 666 FC, Ilebo : 555 FC) et dans ceux de l'Est (ex.Mahagi : 555 FC).

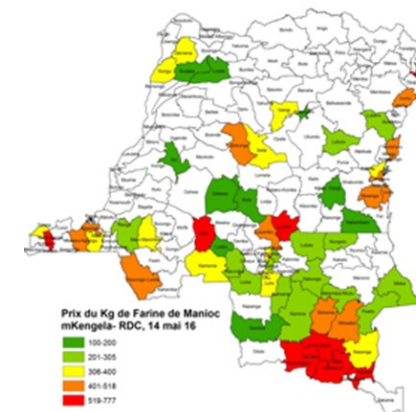
Le prix moyen de la farine de maïs est de 535 FC. Le prix est supérieur à la moyenne nationale dans 27 territoires. Les prix les plus élevés sont observés dans les territoires du centre et du Sud-Est où ce produit constitue l'aliment de base des ménages. Dans les zones frontalières avec la Zambie et l'Angola, les prix de la farine de maïs sont parmi les plus élevés du pays en raison des difficultés d'approvisionnement des marchés.

Figure 1: Prix du Kg de la farine de manioc en Franc Congolais



Source : m-Kengela, CAID/PAM

Figure 2: Prix moyen de la farine de maïs en Franc Congolais

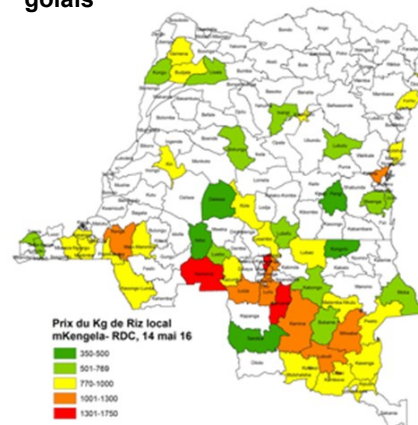


## Le Riz local et importé

Le prix moyen du riz local s'établit à 904 FC contre 1103 FC pour le riz importé. Pour le riz importé, les prix les plus élevés sont enregistrés dans les territoires de Kamonia (Kasai), Lupatapata et Thsilenge (Kasai Oriental). Dans ces mêmes territoires, le prix du riz local demeure élevé. Les difficultés d'approvisionnement en raison de l'enclavement physique seraient le principal facteur du niveau élevé des prix du riz local et importé dans ces territoires.

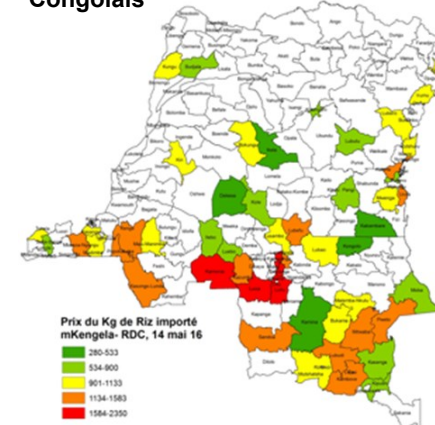
Le second groupe de territoires où les prix moyens du riz local et du riz importé sont les plus élevés se localise dans les zones frontalières avec la Zambie, et à Kaniama dans la province du Haut Lomani. Dans ces territoires, la demande du riz local et/ou importé aurait augmenté en raison de la hausse récente du prix du maïs.

Figure 3: Prix du riz local en Franc Congolais



Source : m-Kengela, CAID/PAM

Figure 3: Prix du riz importé en Franc Congolais

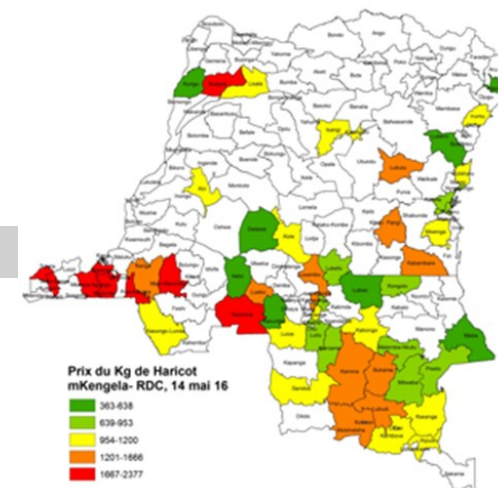


## L'Haricot

Le prix moyen du haricot est de 1177 FC. D'une manière générale, le prix du haricot est plus élevé dans les territoires où sa consommation est limitée aux ménages les plus aisés, notamment au Sud (Tshela, Mbanza-Ngungu) et au Sud Est (Kamonia, Bukama, Kamina). Dans les provinces de l'Est où le haricot est un produit de grande consommation, le prix moyen est parmi les plus bas du pays en raison de la disponibilité élevée, tirée par une bonne production locale.

Le prix le plus bas est observé à Lubero (475 FC) dans la province du Nord Kivu. Tandis que le prix le plus élevé est enregistré à Madimba (2376 FC) dans le Kongo Central.

Figure 5: Prix du Haricot en Franc Congolais



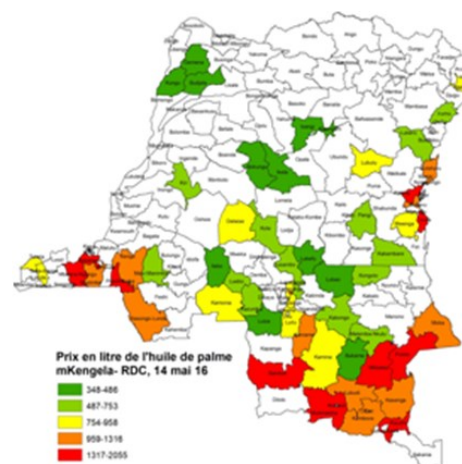
Source : m-Kengela, CAID/PAM

## L'huile de palme et l'huile végétale

Le prix moyen de l'huile de palme est de 920 FC contre 1815 FC pour l'huile végétale. Les prix les plus bas de l'huile de palme sont observés dans les zones de production dans le Nord Ouest (ex. Gemena) et le centre (ex. Ikela). Les prix les plus élevés sont enregistrés dans les territoires frontaliers de la Zambie, de l'Angola, du Burundi et du Rwanda. Dans ces territoires, l'approvisionnement dépend largement des flux interprovinciaux qui sont parfois limités par la mauvaise qualité des infrastructures. Par contre, dans ces derniers territoires, les prix de l'huile végétale sont comparativement généralement plus bas en raison des flux régionaux importants.

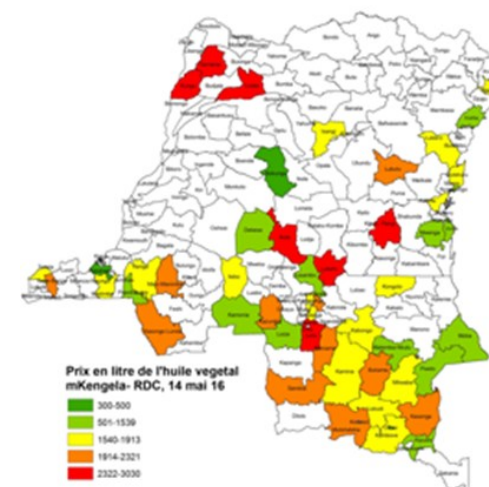


Figure 6: Prix de l'huile de palme en Franc Congolais



Source : m-Kengela, CAID/PAM

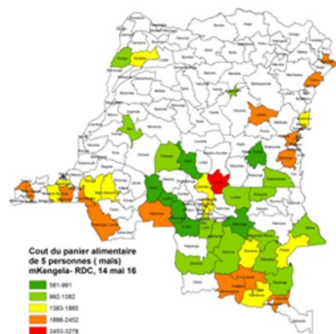
Figure 7: Prix de l'huile végétale en Franc Congolais



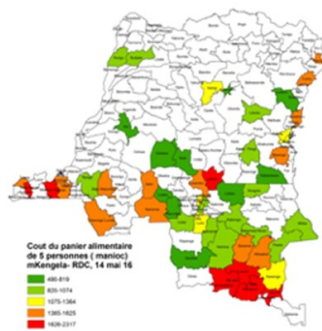
## Le panier alimentaire

Deux paniers alimentaires journaliers pour un ménage de cinq personnes ont été constitués pour tenir compte des habitudes alimentaires dans les différentes parties du pays : (1) 2,5kg de manioc, 200g de haricot, 100g d'huile de palme et (2) 2,5kg de maïs, 200g de haricot et 100g d'huile de palme. Le coût moyen du panier alimentaire (1) est de 1250 FC contre 1631 FC pour le panier alimentaire (2). Les coûts des deux paniers alimentaires sont particulièrement élevés dans les territoires du Sud Ouest, du Sud Est et de l'Est du pays.

**Figure 8: Coût du panier alimentaire de cinq personnes à base de maïs en Franc Congolais**



**Figure 9: Coût du panier alimentaire de cinq personnes à base de manioc en Franc Congolais**



Source : m-Kengela, CAID/PAM

## Termes de l'échange

Dans les territoires touchés par cette enquête, le coût moyen d'une journée de travail s'établit à 2064 FC au 14 mai 2016.

L'analyse désagrégée indique des disparités territoriales importantes ; il varie entre 5000 FC à Bokungu dans la province de Tshuapa et 500 FC à Kabambare dans la province du Maniema.

Pour accéder à un panier alimentaire à base de maïs, un ménage doit travailler en moyenne 2,7 jours contre 2 jours pour accéder au panier alimentaire à base de manioc.

**Table 1: Coût du panier alimentaire à base de maïs, manioc et termes de l'échange**

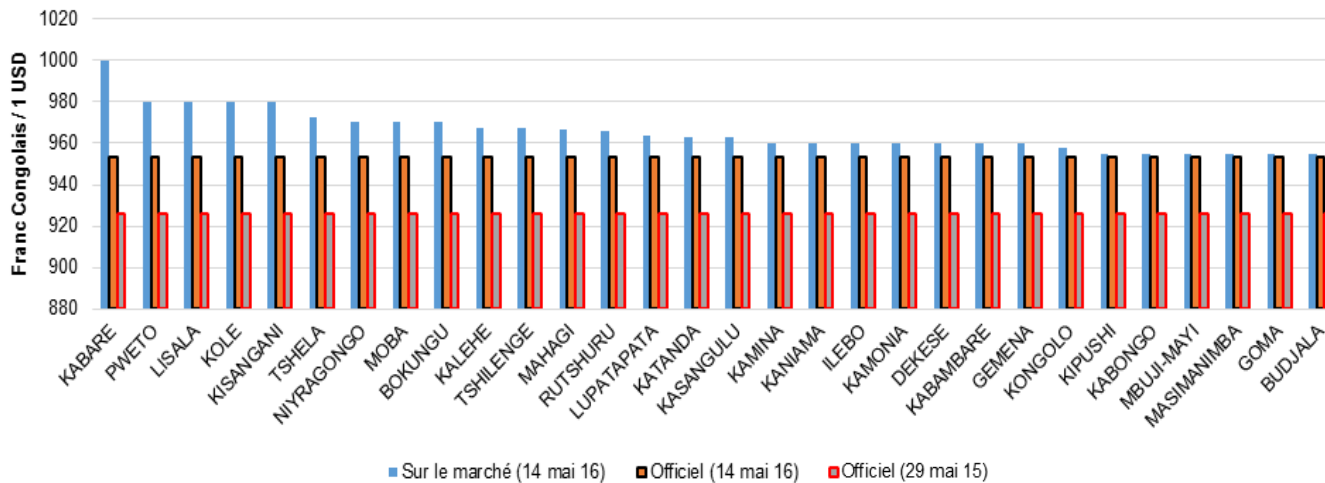
Source : m-Kengela, CAID/PAM

Territoires	Coût du panier alimentaire-maïs (FC)	Coût du panier alimentaire-manioc (FC)	Termes de l'échange-maïs (FC)	Termes de l'échange-manioc (FC)	Territoires	Coût du panier alimentaire-maïs (FC)	Coût du panier alimentaire-manioc (FC)	Termes de l'échange-maïs (FC)	Termes de l'échange-manioc (FC)
KANIAMA	3000	1336	1001	7.29	KASANGULU	2500	1885	1601	4.55
LUPATAPATA	1667	1863	1224	2.79	KIRI	2000	1144	769	5.71
KAMONIA	2000	2008	1510	3.40	KIPUSHI	4750	2050	2317	7.09
TSHILENGE	1375	1758	967	2.34	IRUMU	1875	1981	1569	2.74
LUILU	1333	1247	1152	3.32	KASONGO-	2167	2181	1566	2.89
LIKASI	1000	1808	1726	1.70	KASENGA	1600	1087	1321	5.38
KENGE	2083	1530	1040	4.50	RUTSHURU	1731	1695	1473	3.14
MITWABA	3233	1107	1475	10.41	LUBAO	2000	1151	677	4.86
KALEHE	1250	2105	1351	1.80	BUDJALA	1000	1606	981	2.22
LUIZA	2000	861	897	8.50	KOLE	1250	582	565	10.63
KAMINA	1863	1313	1068	4.83	KAMBOVE	3335	1525	1805	7.08
KAZUMBA	1333	885	735	4.79	MASI-MANIMBA	2500	1610	1470	5.48
KISANGANI	4800	1190	490	12.63	LUSAMBO	2250	1626	1626	4.50
MAHAGI	1250	2152	1589	1.61	MADIMBA	2333	2425	1522	3.18
NYIRAGONGO	1414	1948	1443	2.14	MALEMBA-	2500	1218	1026	6.54
MASI-MANIMBA	2500	1610	1470	5.48	MUTSHAT-	1500	2243	1867	2.13
MADIMBA	2333	2425	1522	3.18	MWENGA	2425	2291	1541	3.03
MALEMBA-	2500	1218	1026	6.54	MOBA	3967	1077	913	11.90
MUTSHATSHA	1500	2243	1867	2.13	KUNGU	990	1086	968	2.60
MOBA	3967	1077	913	11.90	BUKAMA	2200	1660	1449	4.19
KAZUMBA	1333	885	735	4.79	MASI-MANIMBA	2500	1610	1470	5.48
KISANGANI	4800	1190	490	12.63	LUSAMBO	2250	1626	1626	4.50
MAHAGI	1250	2152	1589	1.61	MADIMBA	2333	2425	1522	3.18
NYIRAGONGO	1414	1948	1443	2.14	MALEMBA-	2500	1218	1026	6.54

### Taux d'échange Franc Congolais et Dollar Américain

D'une manière générale, le Franc congolais se déprécie par rapport au dollar Américain. L'écart entre le taux de change officiel du Franc congolais (FC) face au dollar américain et celui observé sur le marché noir varie de 1 à 5 pourcent. Le taux de change varie d'un territoire à un autre ; il est de 900 FC pour un dollar à Mutshatsha contre 1000 FC à Kalehe; soit un écart de 11 pourcent.

Figure 10: Evolution du taux d'échange Franc Congolais et Dollar Américain



Source : m-Kengela, CAID/PAM



Photo: WFP / Lucia Casarin

### Pour plus d'information :

#### Pour la CAID

Gregoire MWEPU: [gmwepu@caid.cd](mailto:gmwepu@caid.cd)

Max Daniel KATUMBA: [mkatumba@caid.cd](mailto:mkatumba@caid.cd)

#### Pour le PAM

Abdou Dieng: [Abdou.dieng@wfp.org](mailto:Abdou.dieng@wfp.org)

Olo Sib: [Ololo.sib@wfp.org](mailto:Ololo.sib@wfp.org)

Sitta Kai-Kai: [Sitta.kai-kai@wfp.org](mailto:Sitta.kai-kai@wfp.org)

Jean-Martin Bauer: [jean-martin.bauer@wfp.org](mailto:jean-martin.bauer@wfp.org)

Raoul Balletto: [Raoul.balletto@wfp.org](mailto:Raoul.balletto@wfp.org)

