



CAID

Cellule d'Analyses des Indicateurs de Développement



Bulletin

LOKOLE

// Août 2024

SUMI DES ALERTES, DES PRIX DES BIENS DE GRANDE CONSOMMATION ET DES MATÉRIAUX DE CONSTRUCTION DANS LES 145 TERRITOIRES DE LA RDC

Nous contacter



A PROPOS DE NOUS

Cellule d'Analyses des Indicateurs de Développement

La Cellule d'Analyses des Indicateurs de Développement (CAID) est une structure d'appui et d'aide à la décision, instituée par le Décret N° 15/011 du 08 juin 2015 du Premier Ministre et rattachée au Secrétariat Général à la Primature.

Ses missions principales sont notamment la collecte, l'analyse des données socioéconomiques et production des indicateurs de développement des 145 territoires pour orienter les décisions du gouvernement à travers les recommandations orientées. De ce fait, suivre et évaluer les programmes/projets de développement du gouvernement au niveau local.

La CAID informe à travers le produit « LOKOLE » (système d'information) sur les situations qui prévalent sur l'ensemble du pays, susceptibles de compromettre l'élan de développement en plus des chocs des prix des biens essentiels dans le but d'éclairer les décisions utiles et à temps basées sur les recommandations orientées.

Les zones sont regroupées selon les similarités relatives aux moyens de subsistance et au contexte géographique et environnemental. On distingue :

- **Zone Centre** : Kasai, Kasai central, Kasai Oriental, Lomami, Sankuru ;
- **Zone Est** : Ituri, Maniema, Nord Kivu, Sud Kivu ;
- **Zone Nord** : Bas Uélé, Equateur, Haut Uélé, Mongala, Nord Ubangi, Sud Ubangi, Tshopo, Tshuapa ;
- **Zone Ouest** : Kwango, Kwilu, Mai Ndombe et Kongo Central
- **Zone Sud** : Haut Katanga, Haut Lomami, Lualaba, Tanganyika



Immeuble Semoi, aile 2, 7^e étage, Cité administrative, Place le Royal, 65 Boulevard du 30 Juin, Kinshasa/Gombe

(+243) 990 256 283

contact@caid.cd



METHODOLOGIE

« **LOKOLE** » est un bulletin mensuel d'information réalisé par la CAID, qui donne un aperçu de la vulnérabilité des ménages. Il met en évidence les différents chocs subis par Territoire en plus des chocs de prix dépassant nécessitant une attention particulière (+5%) pour les produits de grande consommation y compris le carburant et les matériaux de construction.

Les données sur les prix des biens alimentaires sont collectées par la méthodologie du mVAM telle que développée par le Programme Alimentaire Mondial, contre vérifié par la CAID (prix traditionnel). Les alertes (chocs) sont renseignés par les Agents de développement basés dans les 145 territoires et villes du pays en plus du prix de carburant et des matériaux de construction centralisés et transmis par les Coordonnateurs provinciaux. Tout savoir sur www.caid.cd



Pour le mois de Août 2024, le suivi a concerné 119 des 145 Territoires, ainsi que 20 des 33 villes du Pays.



Principaux Faits saillants de la période

1. Situation épidémiologique Mpox

Au 31 Aout 2024, le pays enregistre 19 758 cas suspects de monkey pox dont 4 894 confirmés, 632 décès (soit une létalité de 3.2%) et 3 456 malades guéris. Les provinces de l'Equateur, Sud Kivu et Sankuru sont tête de la liste par rapport au nombre des cas, suivi de Sud Ubangi, Tshopo, Tshuapa, Mongala, Mai Ndombe, Nord Kivu, Maniema en terme d'importance de nombre des cas notifiés.



2. Situation sécuritaire à l'Est du Pays



Sur le registre sécuritaire on note généralement la baisse d'intensité sur les lignes des fronts dans le Nord Kivu (Lubero, Masisi, Rutshuru et Nyiragongo) entre les FARDC et la rébellion du M23/AFC soutenue par l'armée Rwandaise (RDF).

Pour ce mois d'Aout quelques affrontements ont eu lieu en dépit de cette tendance générale entre les VDP (Wazalendo) et le M23 dans le groupement de Bukombo (Rutshuru), à Masisi et dans les environs de Kanyabayonga (Lubero). Une accalmie est aussi observée dans le Sud de Lubero, Beni et Ituri par rapport aux incursions des ADF.

A Kwamouth la tension sécuritaire reste d'actualité en dépit des efforts du gouvernement dans cette zone. La même situation s'observe à Kisangani avec les conflits entre les Mbole et Lengola dans la ville de Kisangani (Commune de Lubunga) et ses environs (Opala et Ubundu).

3. Produits alimentaires de base

Pour ce mois d'août, on note de manière globale un ralentissement du rythme des hausses des prix sur les marchés des biens et services sur l'ensemble du pays. En effet, sur 11 produits alimentaires suivis, 5 ont connu une hausse (Niébé +5%, Farine de manioc +2%, Huile de palme +2%, Poulet sur pieds +2%, Haricot +1%), 3 ont connu une baisse (Farine de maïs -8%, Sel -2%, Huile végétale -1%) et 3 ont connu une stabilité des prix (Riz local, Riz importé, Sucre). Le prix moyen du litre d'essence a augmenté de +3% entre juillet et août 2024 (4619 CDF) alors que celui du gazoil a baissé de -1% (4441 CDF) au cours de la même période.



Cependant, 9 zones ont connu des chocs majeurs des prix pour la majorité des produits alimentaires suivis. Il s'agit des zones de Béni Oicha, Dungu, Likasi, Inongo, Kambove, Malemba Nkulu, Masisi, Pangi et Walungu. Les zones de Pangi et Walungu ont également connu des chocs majeurs des prix du carburant.



4. Inondations

Les inondations sont rapportées dans le territoire de Aru (Ituri), précisément dans les chefferies de Kakwa et Kaliko Omo.

Une sécheresse prolongée signalée dans la Ville de Kindu affectant même la disponibilité en eau de boisson dans la ville.



2. Dégradation des infrastructures routières : Perturbations des circuits d'approvisionnement sur la route nationale 4 (RN4).

En fin on note la dégradation des routes et voies d'accès entraînant des perturbations des circuits d'approvisionnement dans plusieurs provinces de la République. Les provinces de Tshopo et Bas-Uélé vivent cette situation suite à la dégradation très avancée de la route nationale 4 (RN4).



Face à cette situation préoccupante, les autorités compétentes sont appelées à prendre des mesures urgentes de réhabilitation et d'entretien de la RN4 et d'autres axes routiers stratégiques. Des investissements conséquents dans la rénovation des infrastructures de transport s'avèrent cruciaux pour rétablir la fluidité des circuits d'approvisionnement et permettre un développement économique et social durable dans ces provinces.



3

SUIVI DES MARCHES ET PRIX DES BIENS ALIMENTAIRES, Y COMPRIS LE CARBURANT

Il s'est globalement observé une stabilité de prix des biens alimentaires sur les marchés avec un ralentissement progressif de l'inflation. De cette situation généralement stable, deux faits sont notés d'une manière particulière.

Sur 11 produits alimentaires suivis, 5 ont connu une hausse des prix (Niébé +5%, Farine de manioc +2%, Huile de palme +2%, Poulet sur pieds +2%, Haricot vert+1%) d'une part et d'autre part 9 entités sur les 139 ayant rapporté ont connu des chocs majeurs des prix (variation positive de $\geq +5\%$ pour au moins 4 sur 11 produits alimentaires suivis).

2.1. Analyse des prix par produits ayant connus variation positive entre juillet et Aout 2024

2.1.1. Farine de manioc (+2%)

Le prix moyen du kilo de farine de manioc est passé de 1582 CDF en juillet à 1612 CDF en août 2024, soit une hausse de +1,9%. La farine de manioc est un produit substituable à la farine de maïs, dont prix moyen du kilo de farine de maïs au mois d'août 2024 est de 2377 CDF, soit une baisse de -7,5% par rapport au mois précédent où le prix moyen était de 2570 CDF.

2.1.2. Niébé (+5%) et haricot vert (+1%)

Le prix moyen du kilo de Niébé est passé de 3172 CDF en juillet à 3320 CDF en août 2024, soit une hausse de +4,7%. Le prix moyen du kilo de haricot vert au mois d'août 2024 est de 5582 CDF, soit une hausse de +1% par rapport au mois précédent où le prix moyen était de 5531 CDF.

Bien que les prix de la farine de maïs et celle de manioc ont évolués à la baisse (-7,5% pour le maïs) et +1,9% pour la farine de manioc ; les territoires Malemba Nkulu, Kambone, Tshilenge, Bandundu ville et Pang'i ont vu le prix de ces deux denrées de base varié à +5%

Figure 1 : Evolution de prix de la farine de maïs et manioc entre juillet et août 2024

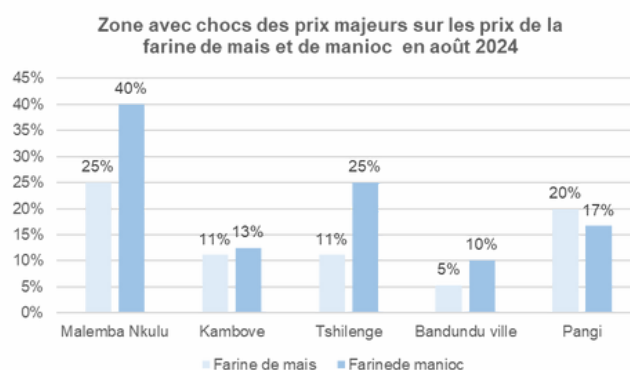
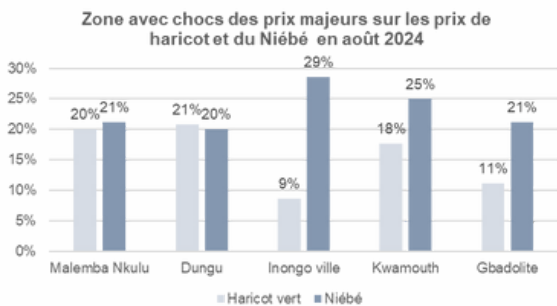


Figure 2 : Evolution de prix de haricot et du Niébé entre juillet et août 2024



Avec une variation respective de +4,7% et +1% entre juillet et Aout ; les prix de Niébé et de haricot vert ont augmenté de 21% et 20% à Malemba Nkulu et à Dungu ; de 29% et 9% à Inongo ; de 25% et 18% à Kwamouth et 21% et 11% à Gbadolite

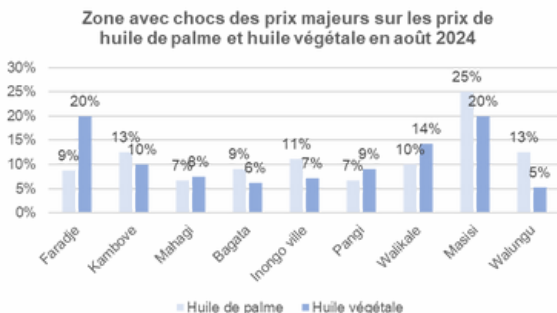
2.1.3. Huile de palme et huile végétale

En août 2024, le prix moyen de l'huile de palme a connu une hausse de +1,6% en s'établissant à 2915 CDF contre 2870 CDF le litre par rapport au mois précédent.

Pour l'huile végétale, le prix moyen du litre a baissé de -1,0% entre juillet et août 2024, passant de 8416 CDF à 8334 CDF.

Contrairement à l'huile végétale qui a connu une baisse de -1% entre juillet et Aout 2024, l'huile de palme a connu une légère hausse de +1,6% sur l'ensemble du pays. Les variations les plus significatives sont observées à Masisi (+25%) ; Walungu et Kambove (+13%) ; Inongo (+11%) ; Bagata (+9%).

Figure n° 3 : Evolution de prix d'huile de palme et d'huile végétale entre juillet et août 2024

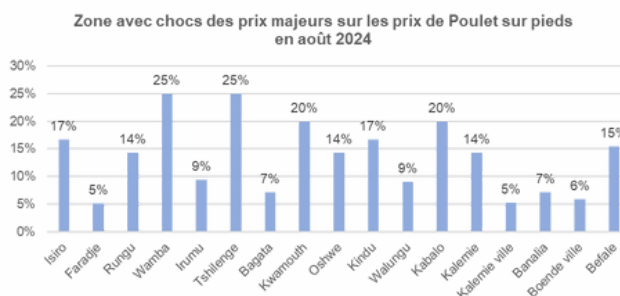


2.1.5. Poulet sur pieds

En août 2024, le prix moyen du poulet sur pied était de 13 315 CDF, soit une hausse de +1,8% par rapport à juillet 2024.

Concernant le prix moyen d'un bidon d'eau de 25 litres, celui-ci a baissé de -3,9% en passant de 360 CDF à 344 CDF entre juillet et août 2024.

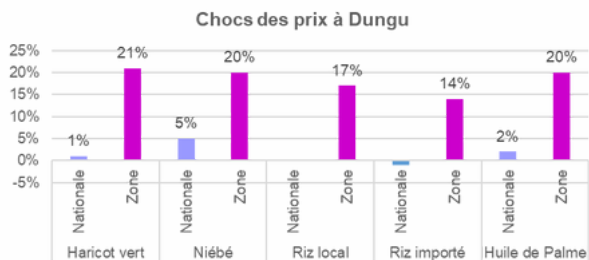
Figure n°4 : Prix Poulet sur pied en août 2024



2.2. ANALYSE DES ZONES AYANT SUBI LE CHOC DES PRIX

Malemba Nkulu (Haut Lomami) a connu un choc de prix entre juillet et Aout 2024. 6/11 produits alimentaires suivi ont vu leurs prix augmentés à des proportions inquiétantes par rapport aux moyennes nationales par produit. Ce phénomène est justifié en partie par les ruptures des stocks au niveau local suite aux perturbations des circuits d'approvisionnement affectés par le mauvais état des routes et voies d'accès.

Figure n°6 : Chocs des prix biens alimentaires



La **Ville de Likasi** (Haut Katanga) dépend essentiellement des importations alimentaires (Zambie) et de la production des territoires frontaliers. Tout disfonctionnement au niveau des postes frontaliers affecte le mouvement des prix, comme l'enclavement des bassins de production à l'intérieur de la province. On note quand même une forte circulation de la monnaie vu le développement des activités minières.

Figure n°8 : Chocs des prix biens alimentaires

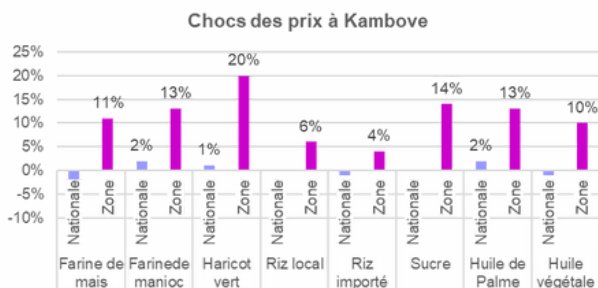
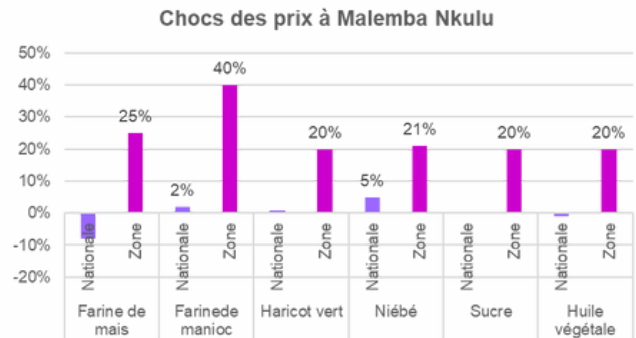
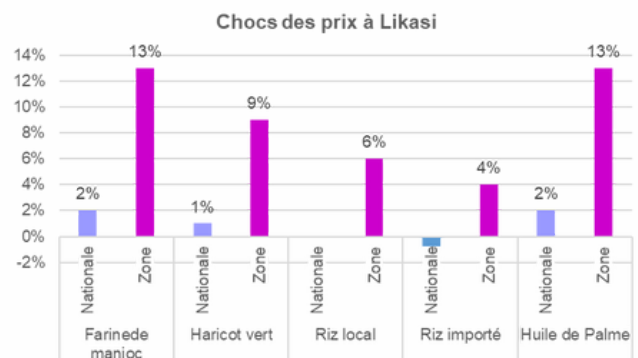


Figure n°5 : Chocs des prix biens alimentaires



A **Dungu** (Haut Uélé) le choc des prix est expliqué par une faible récolte de la première saison culturale (Mars-Juillet) du fait des perturbations du calendrier saisonnier. On note aussi l'usage des semences de mauvaise qualité et l'insuffisance d'encadrement des producteurs. La tendance pourrait restée haussière avant la prochaine récolte (Deuxième saison)

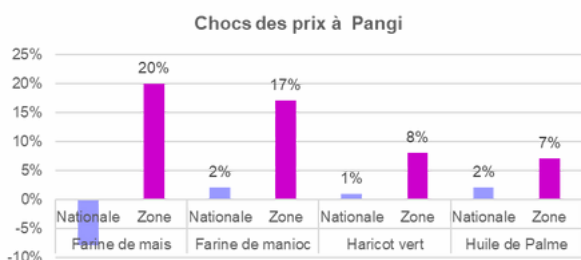
Figure n°7 : Chocs des prix biens alimentaires



Comme Likasi il y a forte circulation de la monnaie à **Kambove** qui dépend aussi en partie des importations.

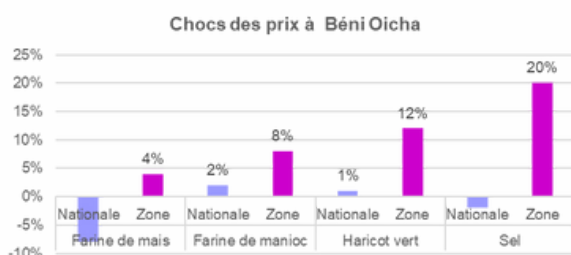
L'enclavement des zones de production dans la province de Mai Ndombe et la crise sécuritaire dans le territoire de Kwamouth influent significativement sur les activités économiques de la province. **Inongo** est difficilement accessible par route à partir des autres provinces voire la ville de Kinshasa et même à partir des territoires. Ce qui justifie la rareté des certaines denrées par moment sur le marché d'où la hausse de prix.

Figure n°10 : Chocs des prix biens alimentaires



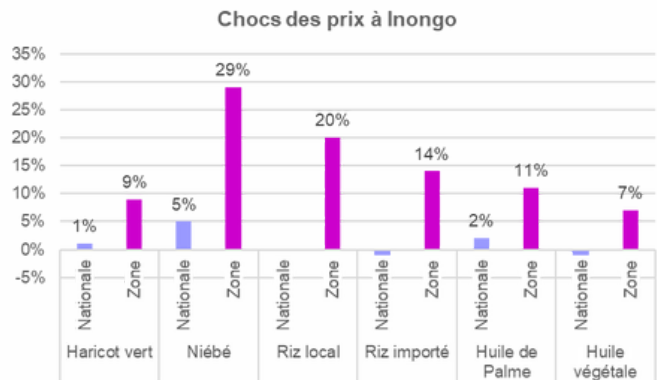
A **Masisi**, hormis les conflits armés, une hausse des prix des denrées alimentaires a été observée sur le marché suite à la rareté des produits et l'instabilité du taux de change. Certains commerçants commencent à faire de la spéculation pour anticiper sur la situation.

Figure n°13 : Chocs des prix biens alimentaires



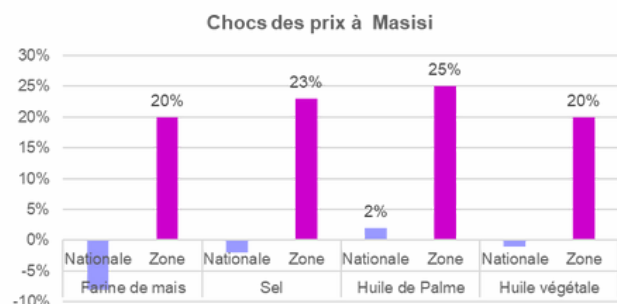
La hausse de prix du carburant à Bukavu influe sur le coût de transport par ricochet des biens de première nécessité à **Walungu** qui dépend de la ville de Bukavu. L'essence a connu une variation positive de +11% et le mazout +8%. A cela s'ajoute la volatilité de taux de change sur le marché.

Figure n°9 : Chocs des prix biens alimentaires



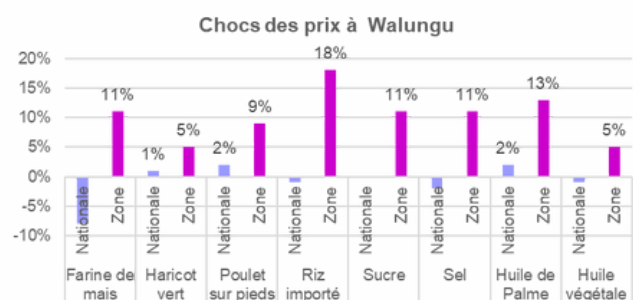
Les numéros précédents de LOKOLE ont renseigné sur l'impraticabilité des routes et voies d'accès dans la province de Maniema. Les territoires de **Pangí**, Kasongo, Kabambare sont difficilement accessibles. Ce qui explique les ruptures de stocks alimentaires sur les différents marchés entraînant des hausses excessives des prix. On note aussi la hausse du prix de carburant à la pompe.

Figure n°11 : Chocs des prix biens alimentaires



La crise sécuritaire (ADF) entraînant des déplacements massifs des populations est à la base de la baisse de production locale et limite l'accès dans les zones les plus touchées comme **Oicha**.

Figure n°14 : Chocs des prix biens alimentaires



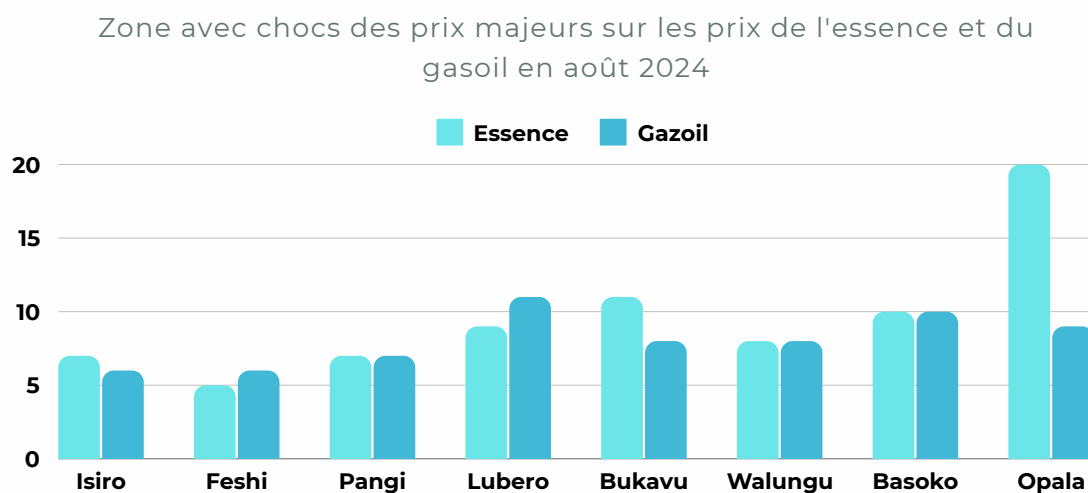


Vue de l'évolution des prix du carburant (Essence et Gazoil)

En août 2024, le prix moyen du litre d'essence était de 4619 CDF contre 4492 CDF en juillet 2024, ce qui traduit une hausse des prix de +2,8% entre les deux périodes.

Concernant le prix moyen du litre de gazoil, celui-ci s'établissait à 4474 CDF en juillet contre 4441 CDF août 2024, soit une stabilité des prix.

Figure n° 15 : Evolution du prix de carburant (essence & gazoil) par zone entre Juin et Juillet 2024





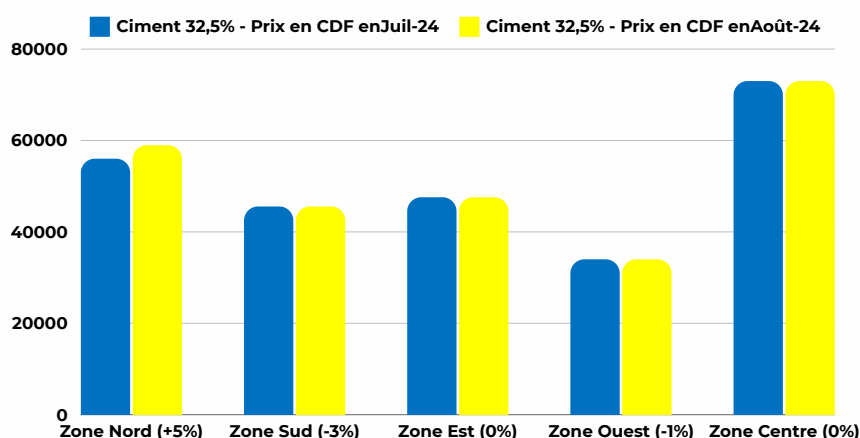
SUMI DES PRIX DES MATERIAUX DE CONSTRUCTION

De manière globale, sur les 10 produits (matériaux de construction) suivis, 8 ont connu une hausse des prix (Barre de fer 10 +4%, Triplex 4mm +3%, Barre de fer 6 +2%, Barre de fer 8 +2%, Tôle BG 30 +2%, Tôle BG 32 +2%, Ciment 32.5% +1%, Ciment 42.5% +1%) et 2 ont connu une stabilité des prix (Tôle BG 28, Triplex 5 mm). Les difficultés d'accès dans certaines zones du pays, suite à la dégradation avancée des infrastructures routières, à la non navigabilité de plusieurs cours d'eau et au manque de bateaux appropriés pour le transport, ainsi que la complexité géographique de certaines entités, entravent l'approvisionnement en matériaux de construction, ce qui se traduit par de fortes disparités de prix selon les zones.

Ainsi, on constate que dans les zones Centre et Nord, 8 produits affichent des prix supérieurs à la moyenne nationale contre 4 dans les parties Est et Sud du pays. Il est à noter qu'aucun article de construction dans la partie Ouest n'affiche un prix supérieur à la moyenne nationale. Les zones Centre et Nord du pays sont les plus difficilement accessibles. À l'inverse, les zones Est, Ouest et Sud bénéficient d'un accès plus abordable aux produits de matériaux de construction, notamment grâce à l'ouverture des provinces de l'Est et du Sud-Est aux pays d'Afrique de l'Est.

3.1. Evolution du prix d'un Sac - 50 kg de Ciment (32,5% et 42,5%)

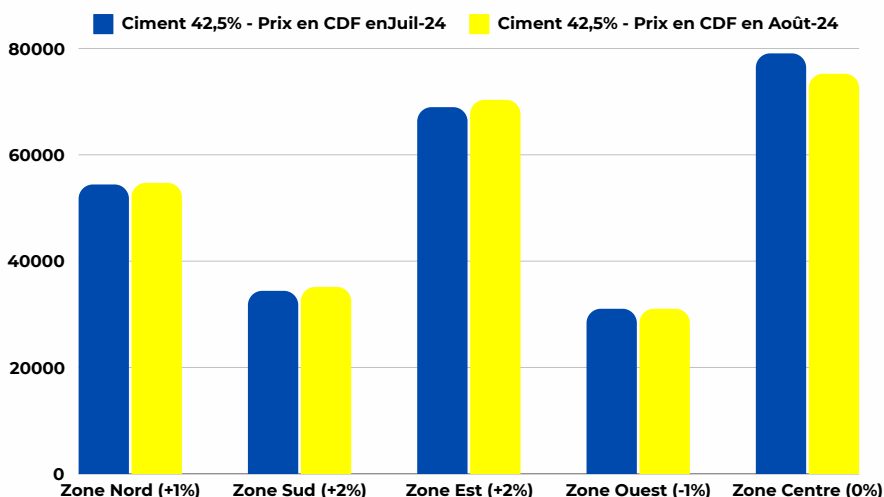
Figure n° 17 : Prix du ciment (32,5%)



Sac de ciment (32,5%) : Le prix moyen du sac de ciment a augmenté de +1,2%, passant de 48 017 CDF en juillet 2024 à 48 570 CDF en août 2024. Cependant, on observe de fortes disparités dans les différentes zones du pays : Les prix les plus élevés sont relevés à Shabunda (256 500 CDF), Katako Kombe (120 000 CDF) et Ango (120 000 CDF). Les prix les plus bas sont observés à Mbanza Ngungu (25 000 CDF), Lukula (23 000 CDF) et Lubudi (18 500 CDF).

La zone Centre présente un prix du ciment très élevé, à 73 013 CDF, soit près de 2 fois la moyenne nationale de 48 570 CDF et du prix pratiqué dans la zone Ouest (33 726 CDF). Seule la zone Nord a connu une hausse des prix (+5%) alors que les prix ont baissé au Sud (-3%) et à l'Ouest (-1%).

Figure n° 18 : Prix du ciment (42,5%)



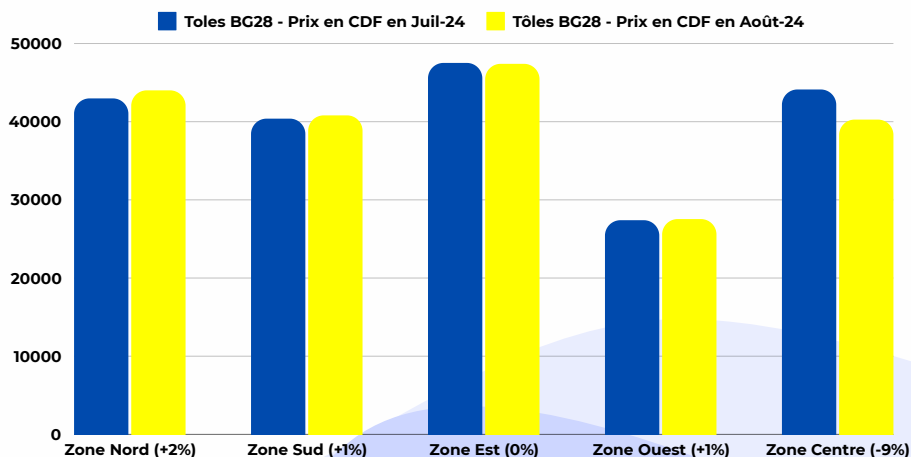
Sac de ciment (42,5%) : Le prix moyen du sac de ciment est de 49 272 CDF en août 2024, soit une hausse de +1,1% par rapport au mois de juillet 2024.

Cependant, on observe de fortes disparités dans les différentes zones du pays : Les prix les plus élevés sont relevés à Kibombo (150 000 CDF), Pangi (137 000 CDF) et Ango (130 000 CDF). Les prix les plus bas sont observés à Kasenga (22 500 CDF), Kipushi (22 000 CDF) et Lubudi (19 500 CDF). La zone Centre présente un prix du ciment très élevé, à 75 246 CDF, soit près de 2 fois la moyenne nationale de 49 272 CDF et bien supérieur aux zones Sud (35 147 CDF) et Ouest (31 042 CDF).

Les analyses montrent que les zones Est (+2%), Sud (+2%) et Nord (+1%) ont connu une hausse des prix alors que la zone Centre (-5%) a connu une baisse des prix. En résumé, le prix moyen national a augmenté de +1,1%, avec de fortes disparités régionales, la zone Centre étant particulièrement touchée par des prix très élevés.

3.2. Evolution du Prix des Tôles (BG28-30-32)

Figure n° 19 : Prix de la tôle (BG 28)

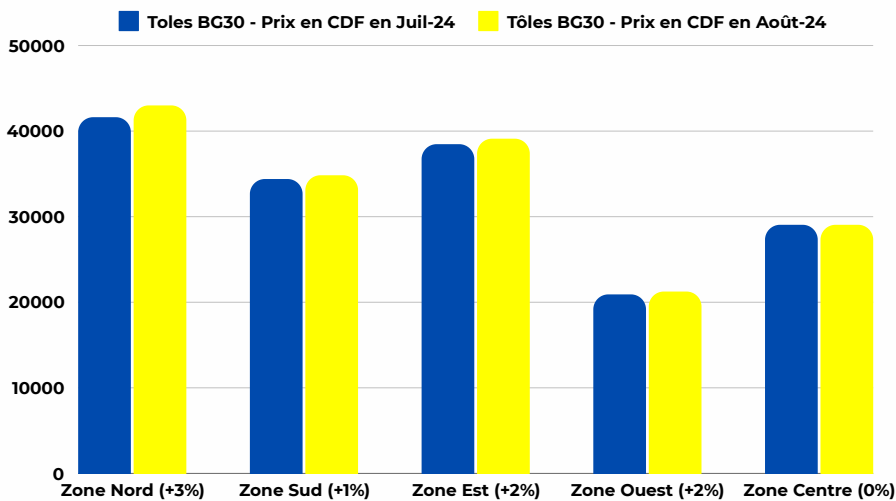


Tôle (BG 28) : Le prix moyen de la tôle BG28 est de 40 474 CDF en août 2024. Il est resté stable par rapport au mois de juillet 2024.

Cependant, on observe de fortes disparités dans les différentes zones du pays : Les prix les plus élevés sont relevés à Faradje (73 000 CDF), Rungu (73 000 CDF) et Isiro (72 000 CDF). Les prix les plus bas sont observés à Boma (25 000 CDF), Lukula (23 000 CDF) et Kasongo lunda (20 000 CDF).

Au niveau régional : Les zones Est (47 401 CDF), Nord (44 006 CDF), Sud (40 806 CDF) et Centre (40 267 CDF) affichent des prix de la tôle BG28 supérieurs à la moyenne nationale de 40 474 CDF. La zone Ouest (27 540 CDF) affiche le prix le plus faible. Les analyses montrent que le prix de la tôle BG28 a plus augmenté dans les zones Nord (+2%), Ouest (+1%) et Sud (+1%) alors qu'il a baissé dans la zone Centre (-9%). En résumé, bien que le prix moyen national soit resté stable, on observe de fortes disparités régionales, avec certaines zones affichant des prix nettement plus élevés que la moyenne.

Figure n° 20 : Prix de la tôle (BG 30)

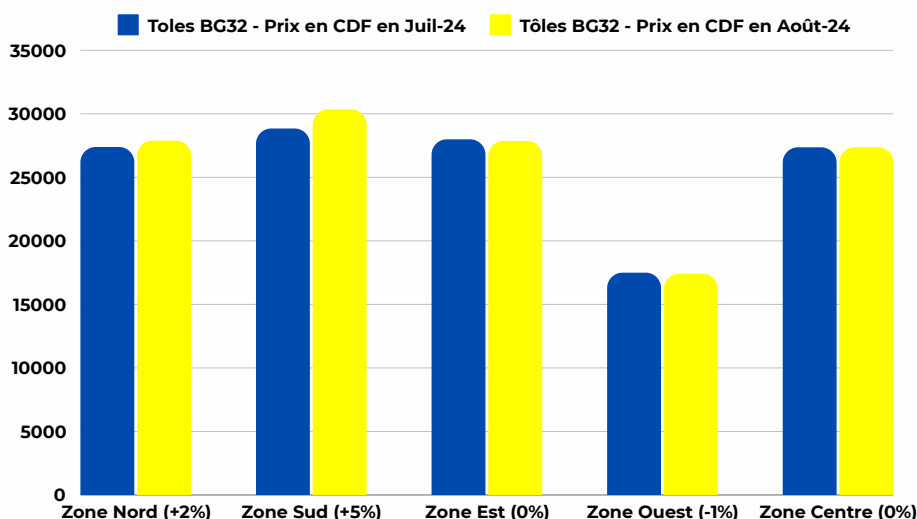


Tôle (BG 30) : Le prix moyen de la tôle BG30 est de 35 419 CDF en août 2024, il a augmenté de +1,7% par rapport au mois de juillet 2024.

Cependant, on observe de fortes disparités dans les différentes zones du pays : Les prix les plus élevés sont relevés à Kalehe (58 000 CDF), Kalemie (55 000 CDF) et Kalemie ville (54 000 CDF). Les prix les plus bas sont observés à Kolwezi (18 400 CDF), Kasangulu (16 500 CDF) et Lubudi (16 000 CDF).

Au niveau régional : Dans la zone Ouest, le prix de la tôle BG30, à 21 250 CDF, représente près de 60% du prix moyen national de 35 419 CDF. Les analyses montrent que le prix de la tôle BG30 a plus augmenté dans les zones Nord (+3%), Est (+2%), Ouest (+2%) et Sud (+1%) alors qu'il est resté stable au Centre. En résumé, bien que le prix moyen national a connu une hausse, on observe de fortes disparités régionales, avec certaines zones affichant des prix nettement plus élevés que la moyenne, tandis que d'autres, comme la zone Ouest, affichent des prix beaucoup plus bas.

Figure n° 21 : Prix de la tôle (BG 32)

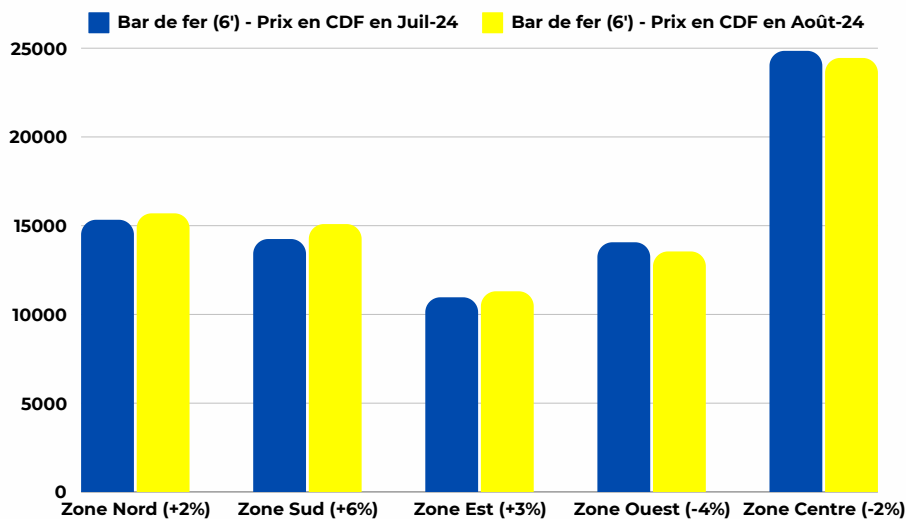


Tôle (BG 32) : Le prix moyen de la tôle BG32 est de 26 414 CDF en août 2024, il a augmenté de +1,5% par rapport au mois de juillet 2024. Cependant, on observe de fortes disparités dans les différentes zones du pays : Les prix les plus élevés sont relevés à Moba (50 000 CDF), Kibombo (50 000 CDF) et Kabongo (50 000 CDF). Les prix les plus bas sont observés à Madimba (13 250 CDF), Lukula (9 500 CDF) et Lubudi (7 000 CDF).

Au niveau régional : La zone Ouest affiche un prix d'achat de la tôle BG32 de 17 403 CDF, soit un prix nettement inférieur à la moyenne nationale de 26 414 CDF. Les analyses montrent que le prix de la tôle BG32 a augmenté dans les zones Sud (+5%) et Nord (+2%) alors qu'il a baissé dans la zone Ouest (-1%). En résumé, malgré la hausse du prix moyen national, on observe de fortes disparités régionales, avec certaines zones affichant des prix nettement plus élevés que la moyenne, tandis que d'autres, comme la zone Ouest, affichent des prix beaucoup plus bas.

3.3. Evolution du prix de Bar de fer (6-8 & 10)

Figure n° 22 : Prix de bar de fer (6)



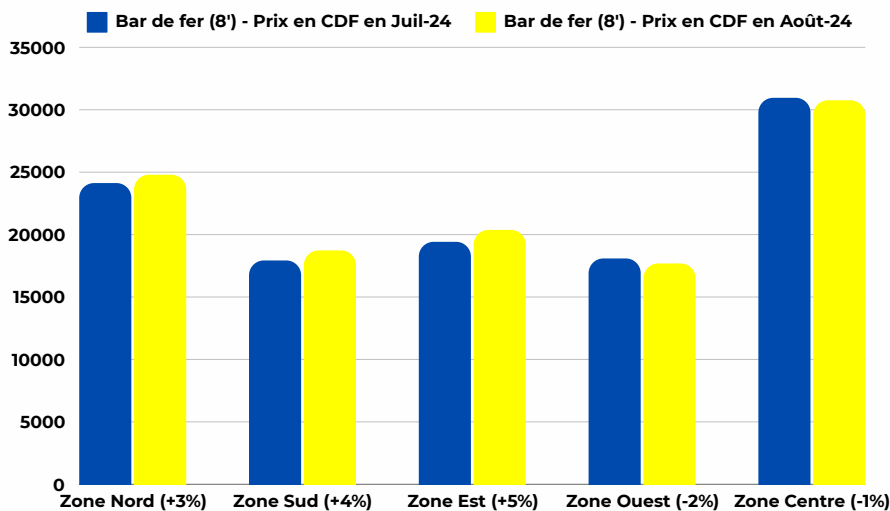
Barre de fer (6) : Le prix moyen de la pièce est de 15 094 CDF en août 2024, en hausse de +1,8% par rapport au mois précédent.

Cependant, on observe de fortes disparités dans les différentes zones du pays : Les prix les plus élevés sont relevés à Luebo (45 000 CDF), Kole (40 000 CDF) et Kabalo (32 000 CDF). Les prix les plus bas sont enregistrés à Mahagi (5 600 CDF), Aru (4 800 CDF) et Kolwezi (4 700 CDF).

Au niveau régional : La zone Centre affiche un prix de 24 450 CDF, soit près de 62% supérieur à la moyenne nationale de 15 094 CDF, et environ 2 fois plus élevé que les prix pratiqués dans les autres zones. Les analyses montrent que le prix a augmenté dans les zones Sud (+6%), Est (+3%) et Nord (+2%) et a baissé dans les zones Ouest (-4%) et Centre (-2%).

En résumé, bien que le prix moyen national ait augmenté de +1,8%, on observe de fortes disparités régionales, avec la zone Centre affichant des prix nettement plus élevés que la moyenne, tandis que les zones Ouest, Sud et Est enregistrent des prix plus bas.

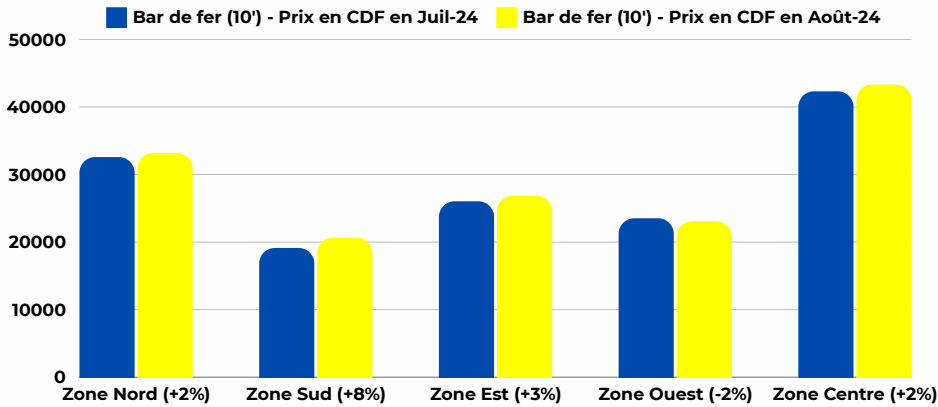
Figure n° 23 : Prix de bar de fer (8)



Barre de fer (8) : Le prix moyen de la pièce pour le mois d'août 2024 est de 21 580 CDF, il a augmenté de +2,3% par rapport au mois précédent. Cependant, on observe de fortes disparités dans les différentes zones du pays : Les prix les plus élevés sont relevés à Shabunda (60 000 CDF), Bondo (45 000 CDF) et Kole (45 000 CDF). Les prix les plus bas sont notés à Kolwezi (8 200 CDF), Lukolela (8 000 CDF) et Kipushi (8 000 CDF).

Au niveau régional : La zone Centre affiche un prix de 30 757 CDF, soit près de 50% supérieur à la moyenne nationale de 21 580 CDF. La zone Nord a également un prix plus élevé que la moyenne à 24 795 CDF. Les analyses montrent que le prix de la barre de fer (8) a augmenté dans les zones Est (+5%), Sud (+4%) et Nord (+3%) alors qu'il a baissé dans les zones Ouest (-2%) et Centre (-1%). En résumé, bien que le prix moyen national ait augmenté, on observe de fortes disparités régionales, avec certaines zones comme le Centre et le Nord affichant des prix nettement plus élevés que la moyenne, tandis que d'autres zones enregistrent des prix beaucoup plus bas.

Figure 24 : Prix de bar de fer (10)

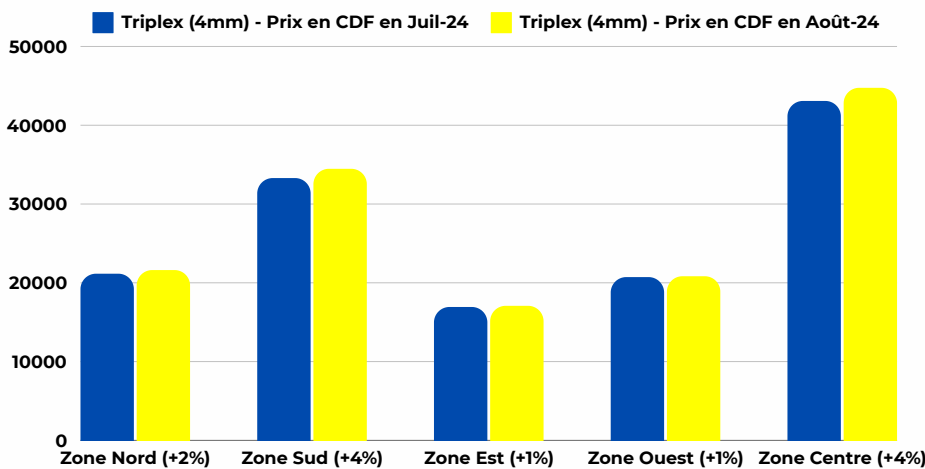


Barre de fer (10) : Le prix moyen de la pièce est de 27 094 CDF en août 2024, il a augmenté de +3,7% par rapport au mois précédent. Cependant, on observe de fortes disparités dans les différentes zones du pays : Les prix les plus élevés sont relevés à Bondo (70 000 CDF), Kole (60 000 CDF) et Shabunda (60 000 CDF). Les prix les plus bas sont notés à Sakania (10 000 CDF), Kipushi (10 000 CDF) et Kolwezi (9 000 CDF).

Au niveau régional : Les zones Centre (423320 CDF) et Nord (33 195 CDF) affichent des prix moyens supérieurs d'au moins 23% à la moyenne nationale de 27 094 CDF. La zone Sud a le prix moyen le plus faible à 20 658 CDF. Les analyses montrent que le prix a plus augmenté uniquement dans les zones Sud (+8%), Est (+3%), Centre (+2%) et Nord (+2%). En résumé, bien que le prix moyen national ait augmenté, on observe de fortes disparités régionales, avec certaines zones comme le Centre et le Nord affichant des prix nettement plus élevés que la moyenne, tandis que d'autres zones comme le Sud enregistrent des prix beaucoup plus bas.

3.4. Evolution du prix de triplex (4 et 5mm)

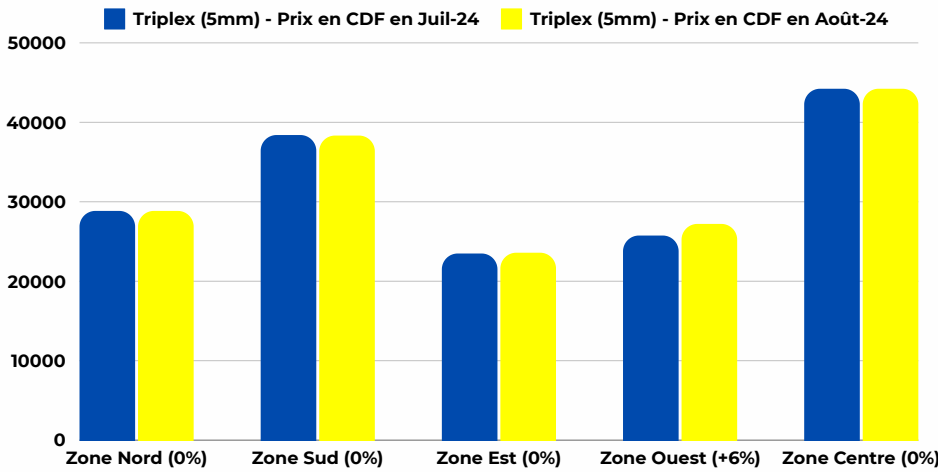
Figure n° 25 : Prix de triplex (4mm)



Triplex (4 mm) : Le prix moyen du triplex est de 24 913 CDF en août 2024, il a augmenté de +2,5% par rapport au mois de juillet 2024. Cependant, on observe de fortes disparités dans les différentes zones du pays : Les prix les plus élevés sont relevés à Kole (65 000 CDF), Mbuji Mayi (50 000 CDF) et Shabunda (50 000 CDF). Les prix les plus bas sont renseignés à Lubero (11 000 CDF), Aru (10 400 CDF) et Bunia (10 150 CDF).

Au niveau régional : La zone Centre affiche un prix de 44 750 CDF, soit près de 80% supérieur à la moyenne nationale de 24 913 CDF. La zone Sud a un prix de 34 469 CDF, supérieur de près de 38% à la moyenne nationale. Il est à noter que le prix appliqué dans la zone Sud est environ 2 fois plus élevé que celui des zones Nord (21 615 CDF), Ouest (20 832 CDF) et Est (17 078 CDF). Les analyses montrent que le prix du triplex (4 mm) a augmenté dans les zones Centre (+4%), Sud (+4%), Nord (+2%), Est (+1%) et Ouest (+1%). En résumé, bien que le prix moyen national ait augmenté, on observe de très fortes disparités régionales, avec certaines zones comme le Centre et le Sud affichant des prix nettement plus élevés que la moyenne, tandis que d'autres zones comme l'Est enregistrent des prix beaucoup plus bas.


Figure n° 26 : Prix de triplex (5 mm)



Triplex (5 mm) : Le prix moyen du triplex est de 30 190 CDF en août 2024, il est resté stable par rapport au mois de juillet 2024.

Cependant, on observe de fortes disparités dans les différentes zones du pays : Les prix les plus élevés sont relevés à Mbuji-Mayi (63 000 CDF), Kisangani (60 000 CDF) et Shabunda (60 000 CDF). Les prix les plus bas sont signalés à Nyiragongo (14 250 CDF), Masisi (13 500 CDF) et Lubero (11 000 CDF).





Au niveau régional : Les zones Centre (44 225 CDF) et Sud (38 333 CDF) affichent des prix de plus de 27% supérieurs à la moyenne nationale de 30 190 CDF. Les analyses montrent que le prix a augmenté dans la zone Ouest (+6%) tandis qu'il est resté stable sans les autres zones. En résumé, bien que le prix moyen national ait resté stable, on observe de fortes disparités régionales, avec certaines zones comme le Centre et le Sud affichant des prix nettement plus élevés que la moyenne, tandis que d'autres zones comme l'Est et l'Ouest enregistrent des prix beaucoup plus bas.



Érosion à Tshikapa la route principale menant vers l'aéroport menacé ainsi que l'école Providence. Plusieurs maison ce sont écroulées

ANNEXES (Alertes & Catastrophes)

LEGENDE

1	Stable	
2	Sous pression	
3	Crise	
4	Urgence	

Source : Données collectées par les Agents CAID, Août 2024

ANNEXE II : Base des données des prix alimentaires, carburant et matériaux de construction (voir www.caid.cd)

ANNEXES : MATRICE DES ALERTES

Province	Territoire ou Ville	Type Alerte	Description	Conséquences	Niveau de sévérité	Zone touchée
Haut-Lomami	Malemba-NKulu	Epidémie Mpox	Les statistiques de la division provinciale de la santé renseigne en fin Aout 21 Cas suspects de Mpox notifiés dont 1 décès à ce jour dans les 3 zones de santé (Baka, Mulongo et Kabando)	Autant la prévalence est reste élevée, des mesures sanitaires pourront impacter négativement les activités socioéconomiques dans les zones de santé concernées		Les 3 Zones de sante: baka, mulongo et kabando
Haut-Lomami	Malemba-NKulu	Choc de prix des biens alimentaires	Six produits alimentaires sur les onze suivi ont connus une hausse excessive de prix (Farine de maïs +25%, farine de manioc +40%, haricot vert +20%, Niébé +21%, sucre et huile végétale +20%)	Perte des pouvoirs d'achat des ménages et exposition aux crises alimentaires et nutritionnelles pour les ménages pauvres et très pauvres		Tout le territoire de Malemba Nkulu
Haut-Uélé	Dungu	Choc de prix des biens alimentaires	Cinq produits alimentaires sur les onze suivis ont connu une hausse excessive (Haricot vert +21%, Niébé +20%, huile de palme +20%, riz local +17% et riz importé +14%)	Perte des pouvoirs d'achat des ménages et exposition aux crises alimentaires et nutritionnelles pour les ménages pauvres et très pauvres		Tout le territoire de Dungu
Haut Katanga	Kambove	Choc de prix des biens alimentaires	Huit produits alimentaires sur le onze suivis ont connu une hausse excessive (Farine de maïs +11%, farine de manioc +13%, haricot vert +20%, riz local +6%, sucre +14%, huile de palme +13%, huile végétale +10%)	Perte des pouvoirs d'achat des ménages et exposition aux crises alimentaires et nutritionnelles pour les ménages pauvres et très pauvres		Tout le territoire de Kambove

Province	Territoire ou Ville	Type Alerte	Description	Conséquences	Niveau de sévérité	Zone touchée
Ituri	Bunia-Ville	Route Impraticable	La détérioration de l'état des routes suite aux pluies régulières du début de la grande saison pluvieuse ralenti le circuit d'approvisionnement des certains produits sur le marché avec comme conséquence une tendance haussière des prix de certains produits	Ralentissement de trafic et difficulté d'approvisionnement en bien de première nécessité qui peut conduire à une hausse de prix sur le marché, s'il n'y a pas une réhabilitation de cette route		Toute la province
Ituri	Aru	Inondations	Des inondations des champs avec pertes de récoltes signalées en chefferie des Kakwa et celle des Kaliko-Omi. L'inspection territoriale de l'agriculture et sécurité alimentaire a déployé ses agents pour une évaluation estimative de cet incident.	Une perte de récolte qui conduira à une rareté des produits sur le marché entrainant ainsi une hausse de prix des certains produits		Les chefferies des Kakwa et Kaliko-Omi
Kasaï	Kamonia	Epidemie Mpox	La division provinciale de la santé note un cumul des 15 Cas suspects notifiés dont 1 décès à ce jour dans la zone de santé de Ndjoko Punda	Possibilité prolifération de la maladie dans tout le territoire		Ndjoko Punda
Kongo Central	Kimvula	Insécurité	Peur d'une attaque de la milice MOBONDO dans le secteur de Lula-Lumene	Ralentissement des activités suite à l'inaccessibilité aux champs		Secteur de Lula-Lumene
Kongo Central	Luozi	Conflits communautaires	Les conflits fonciers sont très fréquents devant le tribunal de paix, cependant, les incidents qui en découlent demeurent généralement mineurs.	Ralentissement des activités qui peut impacter la quantité de la production agricole		Tout le Territoire de Luozi

Province	Territoire ou Ville	Type Alerte	Description	Conséquences	Niveau de sévérité	Zone touchée
Kongo Central	Luozi	Erosion	La route nationale N12 est confrontée à une menace imminente de coupure en raison d'une forte érosion mettant en péril la chaussée sur le tronçon du village Mbanza-Mbu après le pont Yambi.	Ralentissement de trafic et difficulté d'approvisionnement en bien de première nécessité qui peut conduire à une hausse de prix sur le marché, si aucune mesure n'est prise		Secteurs de Kimbanza et Mbanza Ngoyo
Maï-Ndombe	Kwamouth	Conflits intercommunautaires	La situation du conflit intercommunautaire dans le territoire Kwamouth n'est toujours pas résolue à ces jours. Les atrocités continuent dans la grande partie de ce territoire où la population ne sait plus se rendre aux champs pour pratiquer l'agriculture et l'élevage qui sont leurs principales sources de revenus. Les populations déplacées continuent de vivre loin de leur milieu et sont incapables d'assurer leur survie.	Déplacement des populations, Perte en vie humaine et Epuisement extrême de moyen d'existence, qui peut engendrer la famine		L'ensemble du territoire
Maï-Ndombe	Inongo	Choc de prix des biens alimentaires	Six produits alimentaires sur les onze suivis ont connus une hausse excessive de prix (Niébé +29%, riz local +20%, riz importé +14%, huile de palme +11%, haricot vert +9% et huile végétale +7%)	Perte des pouvoirs d'achat des ménages et exposition aux crises alimentaires et nutritionnelles pour les ménages pauvres et très pauvres		Tout le Territoire de Inongo
Maniema	Kindu	Sècheresse (perturbation climatique)	La ville de Kindu est frappée par une pénurie d'eau potable qu'elle n'a jamais connue, suite à une sécheresse qui a fait tarir 98% des puits privés à usage domestique et qui a fait chuter le débit des sources à moins de 50% de la situation normale. Il faut noter que cette sécheresse n'a pas épargné les entreprises de fourniture d'eau potable qui sont la REGIDESO, l'ASUREP, ... Cela pousse les habitants de Kindu à consommer les eaux non propres, qui auront comme conséquence des épidémies d'origine hydrique	Apparition des plusieurs maladies d'origine hydrique, qui peut affecter le revenu des ménages et leur consommation alimentaire ainsi que l'utilisation domestique		Toute la ville

Province	Territoire ou Ville	Type Alerte	Description	Conséquences	Niveau de sévérité	Zone touchée
Maniema	Pangi	Choc de prix des biens alimentaires	Cinq produits alimentaires sur les onze suivi ont connus une hausse excessive de prix (Farine de maïs +20%, farine de manioc +17%, huile végétale +9%, haricot vert +8% et huile de palme +7%)	Perte des pouvoirs d'achat des ménages et exposition aux crises alimentaires et nutritionnelles pour les ménages pauvres et très pauvres		Tout le territoire de Pangi
Nord Kivu	Beni (Oicha)	Choc de prix des biens alimentaires	Cinq produits alimentaires sur les onze suivi ont connus une hausse excessive de prix (Farine de maïs +4%, farine de manioc +8%, haricot vert 12%, sel 20% et poulet sur pied 2%)	Perte des pouvoirs d'achat des ménages et exposition aux crises alimentaires et nutritionnelles pour les ménages pauvres et très pauvres		Tout le territoire de Beni
Nord Kivu	Masisi	Choc de prix des biens alimentaires	Quatre produits alimentaires sur les onze suivi ont connus une hausse excessive de prix (Farine de maïs +20%, sel +23%, huile de palme +25% et huile végétale +20%)	Perte des pouvoirs d'achat des ménages et exposition aux crises alimentaires et nutritionnelles pour les ménages pauvres et très pauvres		Tout le territoire de Masisi
Nord Kivu	Masisi	Insécurité	Affrontement entre M23/AFC et les FARDC à masisi/ ufamando. La cité stratégique de Rubaya est toujours sous contrôle du M23. Et tensions permanentes sur les lignes de fronts en territoire de nyiragongo	Déplacement des populations et Epuisement extrême de moyen d'existence qui peut engendrer la famine		Secteur de katoyi, rubaya, ufamando et nyiragongo

Province	Territoire ou Ville	Type Alerte	Description	Conséquences	Niveau de sévérité	Zone touchée
Nord Kivu	Rutshuru	Insécurité (Déplacement des populations)	La quasi-totalité du territoire de Rutshuru est actuellement sous occupation du mouvement terroriste M23. Cette agression a un impact négatif sur tous les secteurs socioéconomiques en causant le déplacement massif de la population, une baisse de production agricole suite à l'inaccessibilité des populations à leurs champs et même les commerçants ont du mal à se déplacer d'un marché à un autre par peur de perdre leurs produits.	Pas de trafic, Déplacement des populations, Perte en vie humaine et Epuisement extrême des moyens d'existence suite aux difficultés d'approvisionnement en bien de première nécessité, qui peut engendrer la famine		Chefferie de Bwisha et de Bwito
Nord Kivu	Lubero	Insécurité	La partie Sud du territoire de Lubero est actuellement sous contrôle de la rébellion M23/RDF-AFC qui commet beaucoup d'incidents au niveau de la population parmi lesquels: les vols, les arrestations arbitraires, la torture et les meurtres dans les différentes zone contrôlées.	Pas de trafic, Déplacement des populations, Perte en vie humaine et Epuisement extrême des moyens d'existence suite aux difficultés d'approvisionnement en bien de première nécessité, qui peut engendrer la famine		Sud du territoire de Lubero, Kanyabayonga, Kayna, Kirumba,
Sankuru	Lodja	Epidémie Mpox	Dans toute la province du Sankuru se vit une épidémie de Monkeypox qui terrifie la population. Jusqu'à présent son foyer n'est pas connu et les moyens de sa lutte ne sont pas encore réunis. Les médecins préconisent un confinement visant à ralentir tant soit peu sa progression en interdisant certains contact humain.	La transmission rapide du virus qui peut conduire à des pertes en vie humaine suite à l'absence d'un laboratoire pour les analyses et l'absence de la campagne de sensibilisation		Toute la Province

Province	Territoire ou Ville	Type Alerte	Description	Conséquences	Niveau de sévérité	Zone touchée
Sankuru	Katako-Kombe	Epidémie Mpox	Les zones de santé de Katako-Kombe (216 cas dont 1 décès) et Wembo-Nyama (144 cas et 0 décès) sont les plus affectées de Monkey-Pox avec plus de 360 cas recensés et confirmés	La transmission rapide du virus qui peut conduire à des pertes en vie humaine suite à l'absence d'un laboratoire pour les analyses et l'absence de la compagnie de sensibilisation		Zones de santé de Katako-Kombe et Wembo-Nyama
Sud Kivu	Walungu	Choc de prix des biens alimentaires	Huit produits alimentaires sur le onze suivis ont connu une hausse excessive (Riz importé +18%, farine de maïs +11%, haricot vert 5%, poulet sur pied 9%, sucre +11%, huile de palme +13M et huile végétale +5%)	Perte des pouvoirs d'achat des ménages et exposition aux crises alimentaires et nutritionnelles pour les ménages pauvres et très pauvres		Tout le territoire de Walungu
Tanganyika	Kalemie	Epidémie Mpox	C'est depuis le 16 juillet 2024, que ce cas suspect a été enregistré un cas suspect de Mpox dans l'aire de santé de Kituku, zone de santé de Nyemba, commune de Lukuga, ville de Kalemie, chef-lieu de la province du Tanganyika. Le patient, originaire de la zone de santé de Kimbi Lulenge à Nyange, dans le Sud-Kivu, présente des symptômes de la maladie.	Psychose au sein de la communauté et isolement du suspect conduisant à intensifier la surveillance pour détecter d'autres cas potentiels et empêcher la propagation de la maladie.		Zone de santé de Nyemba à Kalemie ville
Tshopo	Bafwasende et Banalia	Route Impraticable	Détérioration de la RN4 due aux pluies régulières du début de la grande saison pluvieuse avec comme conséquence une tendance haussière des prix de certains produits.	Hausses des prix des biens de consommation, faible circulation des personnes, difficulté d'acheminer les marchandises aux marchés et surtout que la période de récolte continue.		Territoire de Bafwasende et Banalia

Province	Territoire ou Ville	Type Alerte	Description	Conséquences	Niveau de sévérité	Zone touchée
Tshopo	Ville de Kisangani et tous les 7territoires	Epidémie Mpox	L'épidémie de M-POX continue de faire des victimes dans les 22 ZS/23. Le nombre de cas est de 956, 40 décès. Le taux de létalité est de 4% et parmi les ZS touchées Yahuma (Yahuma) en tête suivi de Yalimbongo (Basoko) et Yakusu (Isangi). La seule ZS non touchée est Lowa (Ubundu).	La transmission rapide du virus peut avoir des conséquences sur le développement des activités socioéconomiques		Toute la Province
Tshopo	Kisangani	conflits communautaires	La ville de Kisangani continue a enregistré les nombres de victime du Conflit Mbole (Opala) et Lengola (Ubundu) une famille a été tuée au quartier plateau Médical par des inciviques ayant traversés le fleuve Congo, les enfants rescapés ont perdu des bras, des oreilles,...	perte en vies humaines et insécurité		Commune de la Makiso et Lubunga
Tshuapa	Boende	Epidémie Mpox	L'épidémie de Mpox a commencé comme virus de singe, qui frappe tous les territoires de Tshuapa depuis longtemps, mais actuellement ce virus provient de plusieurs espèces d'animaux, le nombre de cas est de 92 Cas confirmés dont 11 décès	La transmission rapide du virus qui peut conduire à des pertes en vie humaine suite à l'absence d'un laboratoire pour les analyses et l'absence de la compagnie de sensibilisation		Toutes les zones



Nous contacter



// Bulletin LOKOLE Août 2024



(+243) 990 256 283



contact@caid.cd



Immeuble Semois, ailes 2, 7ème étage,
Cité Administrative, Place Le Royal, 65
Boulevard du 30 juin Kinshasa/Gombe